

# Statistik ASN Wilayah Kerja Kanreg VI Medan

23 Desember 2024

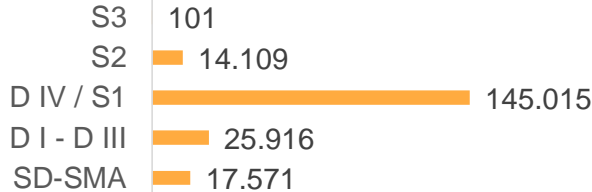


## WILKER KANREG VI BKN MEDAN

# 202.712

Jumlah ASN Wilker Kanreg VI BKN Medan yang terdiri dari PNS dan PPPK per 23 Desember 2024

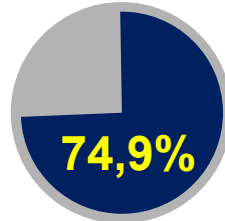
### Pendidikan



### Golongan PNS

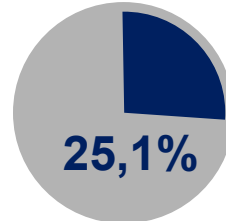
Gol. I	Gol. II	Gol. III	Gol. IV
496	16.563	97.799	36.909

### PNS



151.769

### PPPK




50.943

### Pria

32,9%  
66.649

### Wanita

67,1%  
136.063



### Usia (tahun)

21 - 30	17.407
31 - 40	61.304
41 - 50	68.136
51 - 60	55.590
> 60	275



### Jabatan



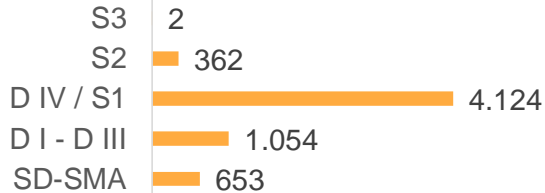
Struktural	16.242
Fungsional	103.078
Pelaksana	33.449
PPPK Guru	42.287
PPPK Kesehatan	5.633
PPPK Teknis	2.945

# STATISTIK ASN PEMKAB. ASAHAN

## 6.195

Jumlah ASN Pemkab. Asahan yang terdiri dari PNS dan PPPK per 23 Desember 2024

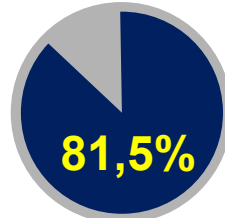
### Pendidikan



### Golongan PNS

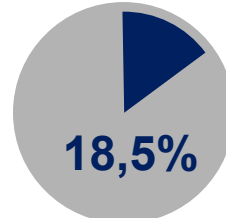
Gol. I	Gol. II	Gol. III	Gol. IV
19	694	3.128	1.206

### PNS



5.047

### PPPK



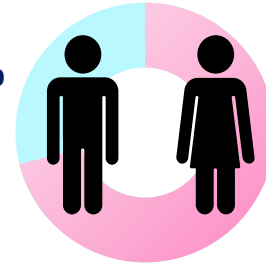
1.148

### Pria

28,4%  
1.760

### Wanita

71,6%  
4.435



### Usia (tahun)

21 - 30	332
31 - 40	1.600
41 - 50	2.214
51 - 60	2.029
> 60	20



### Jabatan

Struktural	641
Fungsional	3.635
Pelaksana	771
PPPK Guru	943
PPPK Kesehatan	106
PPPK Teknis	99

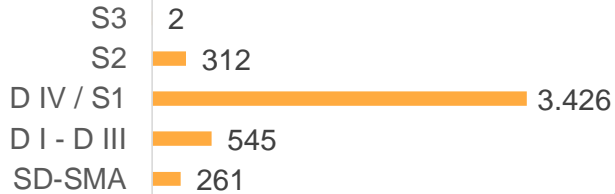


# STATISTIK ASN PEMKAB. BATUBARA

## 4.546

Jumlah ASN Pemkab. Batubara yang terdiri dari PNS dan PPPK per 23 Desember 2024

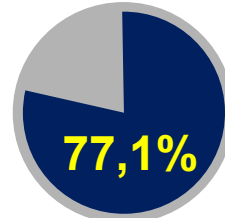
### Pendidikan



### Golongan PNS

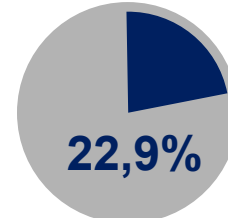
Gol. I	Gol. II	Gol. III	Gol. IV
1	354	2.326	823

### PNS



3.504

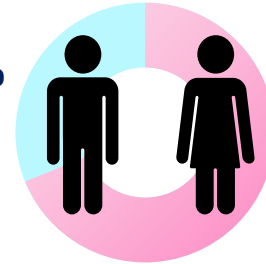
### PPPK



1.042

### Pria

29,3%  
1.333



### Wanita

70,7%  
3.213

### Usia (tahun)

21 - 30	450
31 - 40	1.590
41 - 50	1.466
51 - 60	1.038
> 60	2



### Jabatan



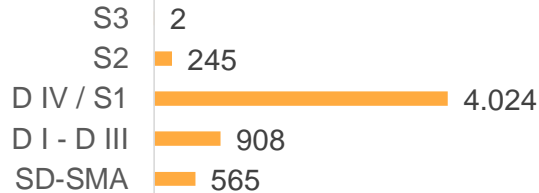
Struktural	332
Fungsional	2.352
Pelaksana	820
PPPK Guru	930
PPPK Kesehatan	57
PPPK Teknis	55

# STATISTIK ASN PEMKAB. DAIRI

## 5.744

Jumlah ASN Pemkab. Dairi yang terdiri dari PNS dan PPPK per 23 Desember 2024

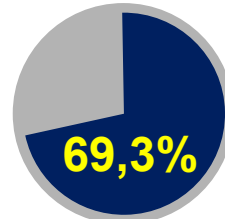
### Pendidikan



### Golongan PNS

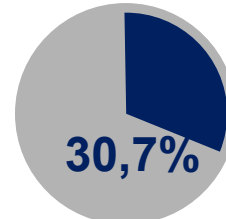
Gol. I	Gol. II	Gol. III	Gol. IV
13	455	2.731	778

### PNS



3.978

### PPPK



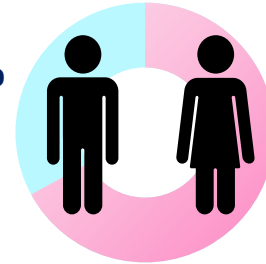
1.766

### Pria

29,4%  
1.688

### Wanita

70,6%  
4.056



### Usia (tahun)

21 - 30	664
31 - 40	1.912
41 - 50	1.585
51 - 60	1.581
> 60	2



### Jabatan

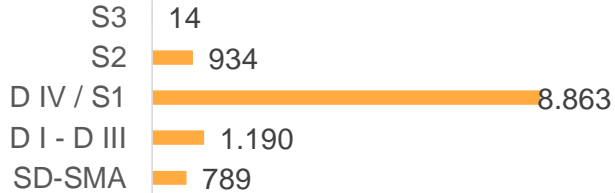
Struktural	410
Fungsional	3.059
Pelaksana	508
PPPK Guru	1.493
PPPK Kesehatan	183
PPPK Teknis	91



## 11.790

Jumlah ASN Pemkab. Deli Serdang yang terdiri dari PNS dan PPPK per 23 Desember 2024

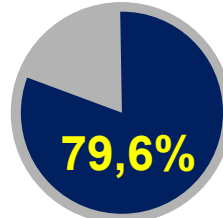
### Pendidikan



### Golongan PNS

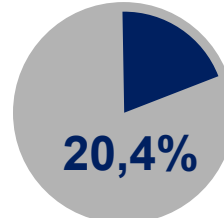
Gol. I	Gol. II	Gol. III	Gol. IV
12	861	5.139	3.377

### PNS



9.389

### PPPK



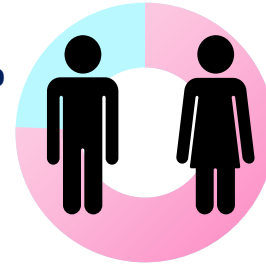
2.401

### Pria

24,5%  
2.883

### Wanita

75,5%  
8.907



### Usia (tahun)

21 - 30	748
31 - 40	2.861
41 - 50	3.786
51 - 60	4.341
> 60	54



### Jabatan



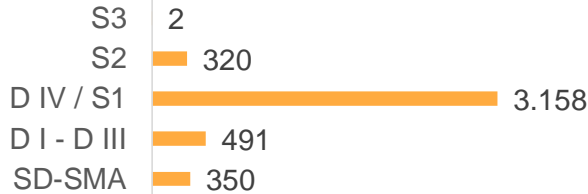
Struktural	689
Fungsional	7.192
Pelaksana	1.508
PPPK Guru	2.339
PPPK Teknis	62

## PEMKAB. HUMBANG HASUNDUTAN

### 4.321

Jumlah ASN Pemkab. Humbang Hasundutan yang terdiri dari PNS dan PPPK per 23 Desember 2024

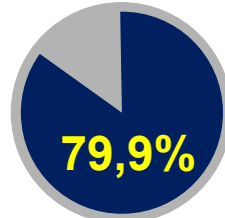
### Pendidikan



### Golongan PNS

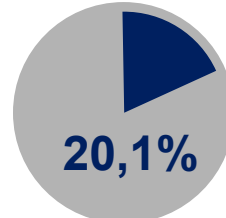
Gol. I	Gol. II	Gol. III	Gol. IV
8	301	2.511	633

### PNS



3.453

### PPPK




868

### Pria

31,0%  
1.338

### Wanita

69,0%  
2.983



### Usia (tahun)

21 - 30	326
31 - 40	1.403
41 - 50	1.574
51 - 60	1.018



### Jabatan

Struktural	272
Fungsional	2.424
Pelaksana	759
PPPK Guru	688
PPPK Kesehatan	137
PPPK Teknis	41

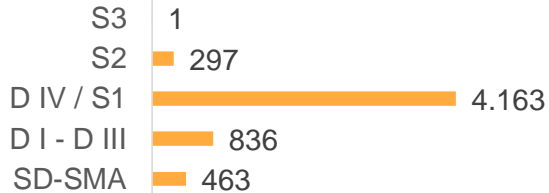


# STATISTIK ASN PEMKAB. KARO

## 5.760

Jumlah ASN Pemkab. Karo yang terdiri dari PNS dan PPPK per 23 Desember 2024

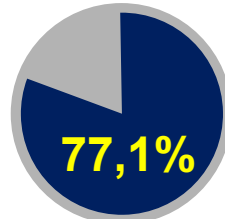
### Pendidikan



### Golongan PNS

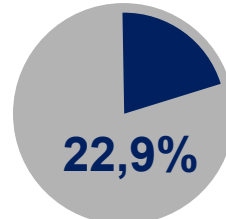
Gol. I	Gol. II	Gol. III	Gol. IV
19	460	2.917	1.045

### PNS



4.441

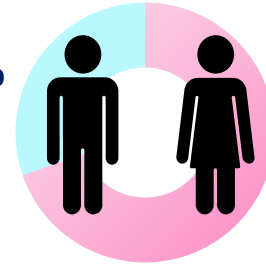
### PPPK



1.319

### Pria

28,6%  
1.648



### Wanita

71,4%  
4.112

### Usia (tahun)

21 - 30	713
31 - 40	1.543
41 - 50	1.498
51 - 60	1.995
> 60	11



### Jabatan



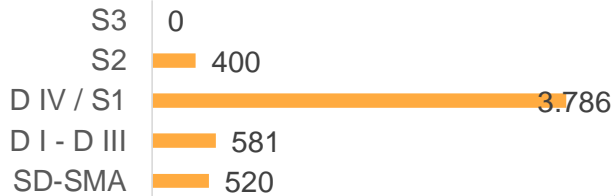
Struktural	694
Fungsional	3.021
Pelaksana	726
PPPK Guru	1.177
PPPK Kesehatan	61
PPPK Teknis	81



## 5.287

Jumlah ASN Pemkab. Labuhanbatu yang terdiri dari PNS dan PPPK per 23 Desember 2024

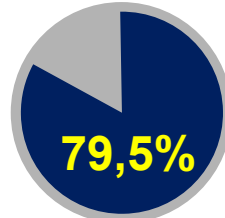
### Pendidikan



### Golongan PNS

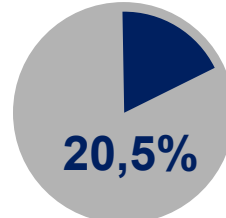
Gol. I	Gol. II	Gol. III	Gol. IV
15	398	2.970	821

### PNS



4.204

### PPPK



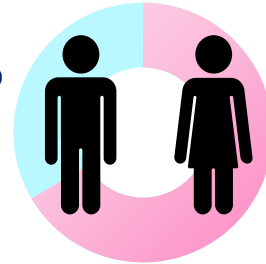
1.083

### Pria

30,9%  
1.634

### Wanita

69,1%  
3.653



### Usia (tahun)

21 - 30	329
31 - 40	1.523
41 - 50	2.022
51 - 60	1.406
> 60	7



### Jabatan



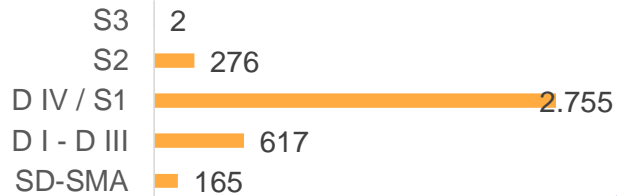
Struktural	463
Fungsional	2.762
Pelaksana	979
PPPK Guru	1.071
PPPK Teknis	12

## PEMKAB. LABUHANBATU SELATAN

### 3.815

Jumlah ASN Pemkab. Labuhanbatu Selatan yang terdiri dari PNS dan PPPK per 23 Desember 2024

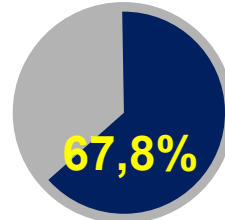
### Pendidikan



### Golongan PNS

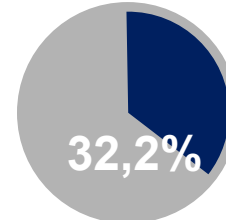
Gol. I	Gol. II	Gol. III	Gol. IV
3	172	1.843	569

### PNS



2.587

### PPPK



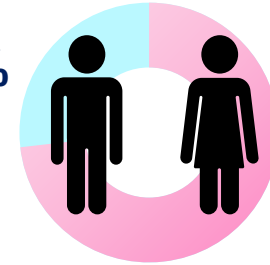
1.228

### Pria

25,2%  
961

### Wanita

74,8%  
2.854



### Usia (tahun)

21 - 30	414
31 - 40	1.485
41 - 50	1.106
51 - 60	809
> 60	1



### Jabatan



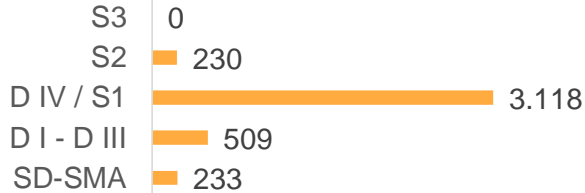
Struktural	271
Fungsional	1.876
Pelaksana	440
PPPK Guru	972
PPPK Kesehatan	226
PPPK Teknis	30

## PEMKAB. LABUHANBATU UTARA

### 4.090

Jumlah ASN Pemkab. Labuhanbatu Utara yang terdiri dari PNS dan PPPK per 23 Desember 2024

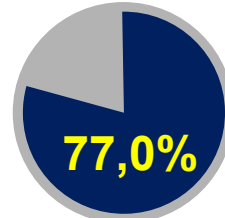
### Pendidikan



### Golongan PNS

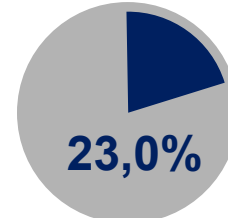
Gol. I	Gol. II	Gol. III	Gol. IV
3	206	2.078	861

### PNS



3.148

### PPPK



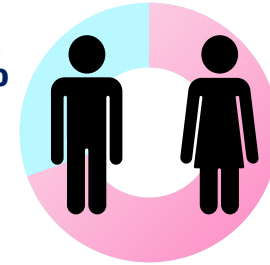
942

### Pria

29,1%  
1.190

### Wanita

70,9%  
2.900



### Usia (tahun)

21 - 30	322
31 - 40	1.432
41 - 50	1.270
51 - 60	1.064
> 60	2



### Jabatan

Struktural	318
Fungsional	2.389
Pelaksana	441
PPPK Guru	886
PPPK Kesehatan	7
PPPK Teknis	49

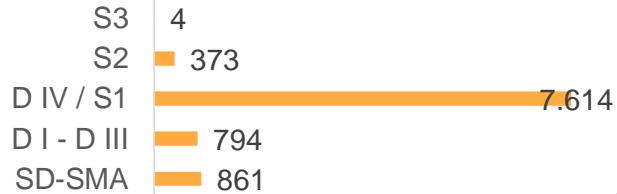


# STATISTIK ASN PEMKAB. LANGKAT

## 9.646

Jumlah ASN Pemkab. Langkat yang terdiri dari PNS dan PPPK per 23 Desember 2024

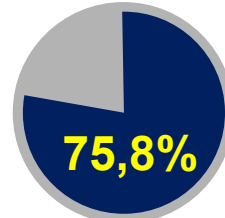
### Pendidikan



### Golongan PNS

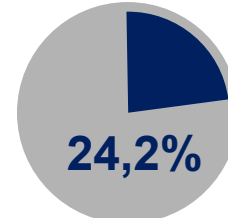
Gol. I	Gol. II	Gol. III	Gol. IV
20	648	4.396	2.250

### PNS



7.314

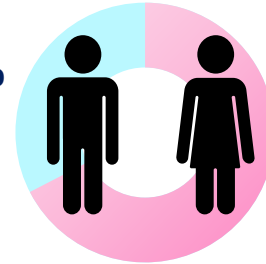
### PPPK



2.332

### Pria

30,6%  
2.947



### Wanita

69,4%  
6.699

### Usia (tahun)

21 - 30	658
31 - 40	2.464
41 - 50	2.927
51 - 60	3.584
> 60	13



### Jabatan



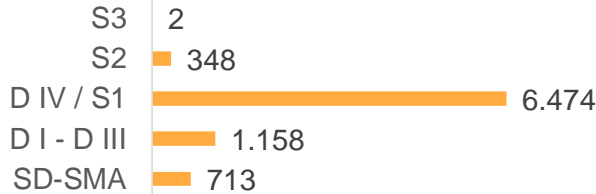
Struktural	534
Fungsional	5.624
Pelaksana	1.156
PPPK Guru	2.082
PPPK Kesehatan	78
PPPK Teknis	165

## PEMKAB. MANDAILING NATAL

### 8.695

Jumlah ASN Pemkab. Mandailing Natal yang terdiri dari PNS dan PPPK per 23 Desember 2024

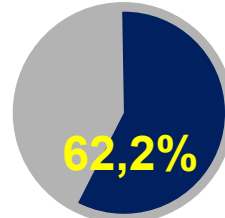
### Pendidikan



### Golongan PNS

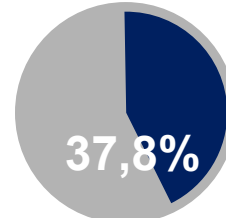
Gol. I	Gol. II	Gol. III	Gol. IV
24	848	3.193	1.345

### PNS



5.410

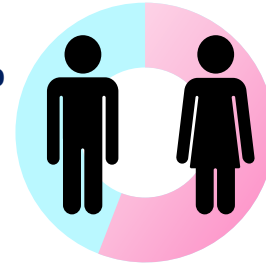
### PPPK



3.285

### Pria

32,8%  
2.855



### Wanita

67,2%  
5.840

### Usia (tahun)

21 - 30	514
31 - 40	3.345
41 - 50	3.078
51 - 60	1.746
> 60	12



### Jabatan

Struktural	538
Fungsional	3.842
Pelaksana	1.030
PPPK Guru	2.787
PPPK Kesehatan	379
PPPK Teknis	116

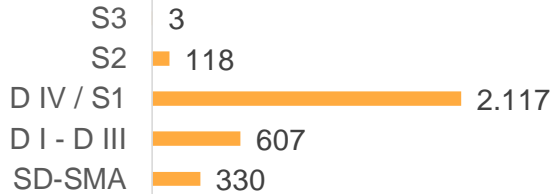


# STATISTIK ASN PEMKAB. NIAS

## 3.175

Jumlah ASN Pemkab. Nias yang terdiri dari PNS dan PPPK per 23 Desember 2024

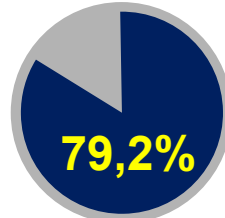
### Pendidikan



### Golongan PNS

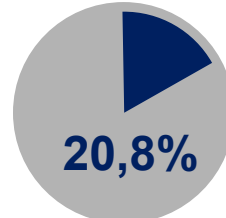
Gol. I	Gol. II	Gol. III	Gol. IV
5	303	1.973	235

### PNS



2.516

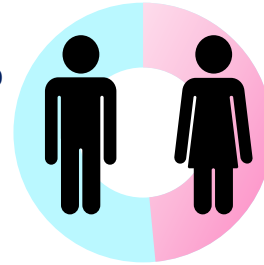
### PPPK



659

### Pria

50,1%  
1.592



### Wanita

49,9%  
1.583

### Usia (tahun)

21 - 30	229
31 - 40	1.321
41 - 50	1.099
51 - 60	525
> 60	1



### Jabatan

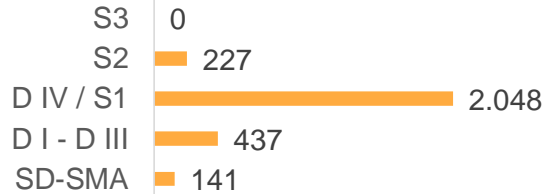


Struktural	392
Fungsional	1.452
Pelaksana	672
PPPK Guru	642
PPPK Teknis	17

## 2.853

Jumlah ASN Pemkab. Nias Barat yang terdiri dari PNS dan PPPK per 23 Desember 2024

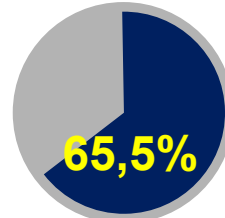
### Pendidikan



### Golongan PNS

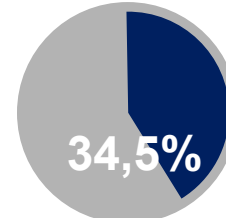
Gol. I	Gol. II	Gol. III	Gol. IV
1	301	1.308	258

### PNS



1.868

### PPPK



985

### Pria

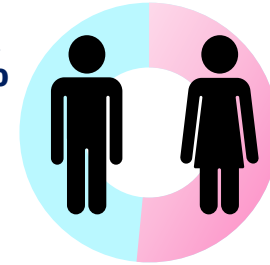
49,2%

1.404

### Wanita

50,8%

1.449



### Usia (tahun)

21 - 30	414
31 - 40	1.323
41 - 50	755
51 - 60	359
> 60	2



### Jabatan

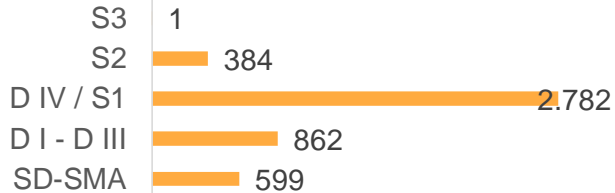
Struktural	314
Fungsional	1.145
Pelaksana	409
PPPK Guru	839
PPPK Kesehatan	134
PPPK Teknis	12



## 4.628

Jumlah ASN Pemkab. Nias Selatan yang terdiri dari PNS dan PPPK per 23 Desember 2024

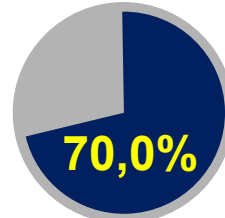
### Pendidikan



### Golongan PNS

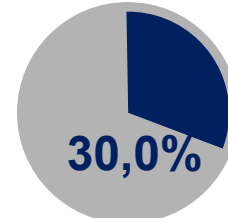
Gol. I	Gol. II	Gol. III	Gol. IV
6	634	2.107	493

### PNS



3.241

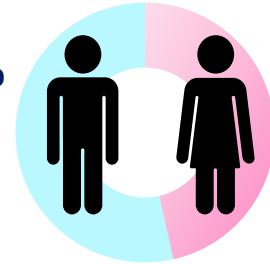
### PPPK



1.387

### Pria

51,3%  
2.374



### Wanita

48,7%  
2.254

### Usia (tahun)

21 - 30	379
31 - 40	1.693
41 - 50	1.670
51 - 60	884
> 60	2



### Jabatan



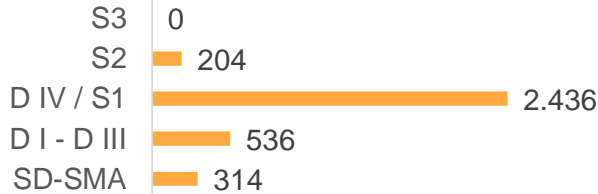
Struktural	693
Fungsional	1.592
Pelaksana	955
PPPK Guru	993
PPPK Kesehatan	362
PPPK Teknis	33



## 3.490

Jumlah ASN Pemkab. Nias Utara yang terdiri dari PNS dan PPPK per 23 Desember 2024

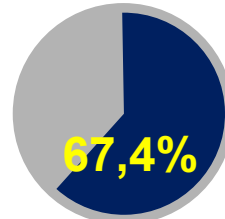
### Pendidikan



### Golongan PNS

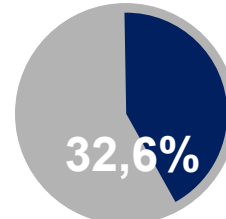
Gol. I	Gol. II	Gol. III	Gol. IV
1	353	1.776	224

### PNS



2.354

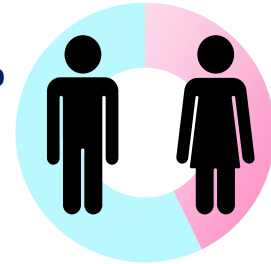
### PPPK



1.136

### Pria

55,6%  
1.940



### Wanita

44,4%  
1.550

### Usia (tahun)

21 - 30	492
31 - 40	1.490
41 - 50	949
51 - 60	559



### Jabatan

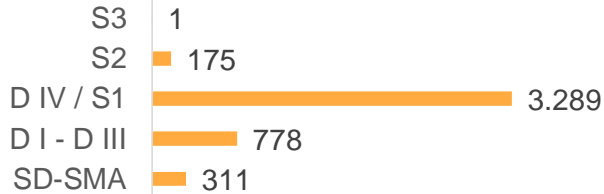


Struktural	483
Fungsional	1.342
Pelaksana	529
PPPK Guru	836
PPPK Kesehatan	274
PPPK Teknis	26

## 4.573

Jumlah ASN Pemkab. Padang Lawas yang terdiri dari PNS dan PPPK per 23 Desember 2024

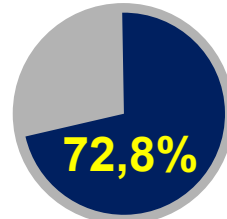
### Pendidikan



### Golongan PNS

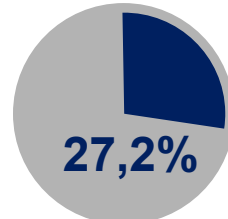
Gol. I	Gol. II	Gol. III	Gol. IV
10	411	2.212	681

### PNS



3.314


### PPPK



1.240

### Pria

31,4%  
1.430



### Wanita

68,6%  
3.124

### Usia (tahun)

21 - 30	507
31 - 40	1.852
41 - 50	1.313
51 - 60	874
> 60	8



### Jabatan

Struktural	297
Fungsional	2531
Pelaksana	486
PPPK Guru	1069
PPPK Kesehatan	71
PPPK Teknis	100

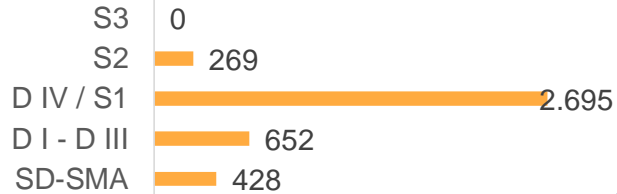


## PEMKAB. PADANG LAWAS UTARA

### 4.044

Jumlah ASN Pemkab. Padang Lawas Utara yang terdiri dari PNS dan PPPK per 23 Desember 2024

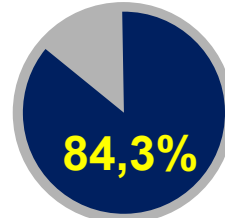
### Pendidikan



### Golongan PNS

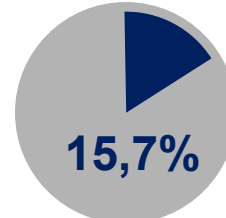
Gol. I	Gol. II	Gol. III	Gol. IV
23	459	2.342	584

### PNS



3.408

### PPPK



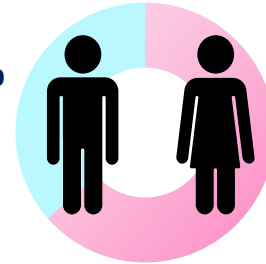
636

### Pria

35,0%  
1.416

### Wanita

65,0%  
2.628



### Usia (tahun)

21 - 30	214
31 - 40	1.347
41 - 50	1.580
51 - 60	902
> 60	1



### Jabatan

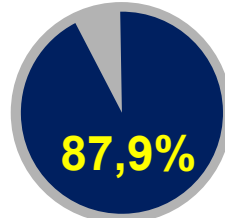


Struktural	324
Fungsional	2.537
Pelaksana	547
PPPK Guru	405
PPPK Kesehatan	128
PPPK Teknis	103

## 2.417

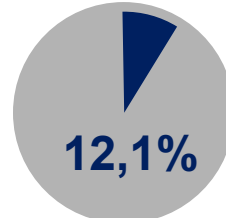
Jumlah ASN Pemkab. Pakpak Bharat yang terdiri dari PNS dan PPPK per 23 Desember 2024

### PNS



2.124


### PPPK



293

### Pria

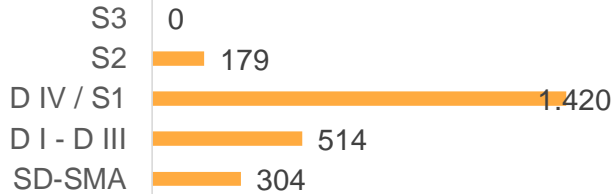
39,1%  
944



### Wanita

60,9%  
1.473

## Pendidikan



## Golongan PNS

Gol. I	Gol. II	Gol. III	Gol. IV
6	347	1.594	177

## Usia (tahun)

21 - 30	225
31 - 40	889
41 - 50	910
51 - 60	393



## Jabatan

Struktural	196
Fungsional	1.280
Pelaksana	648
PPPK Guru	109
PPPK Kesehatan	143
PPPK Teknis	41

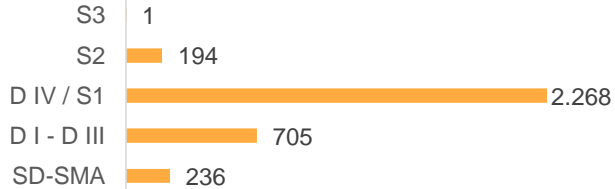


# STATISTIK ASN PEMKAB. SAMOSIR

## 3.404

Jumlah ASN Pemkab. Samosir yang terdiri dari PNS dan PPPK per 23 Desember 2024

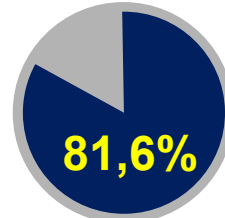
### Pendidikan



### Golongan PNS

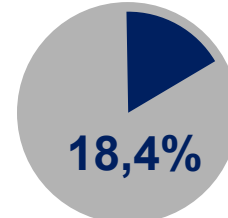
Gol. I	Gol. II	Gol. III	Gol. IV
4	443	1.925	406

### PNS



2.779

### PPPK



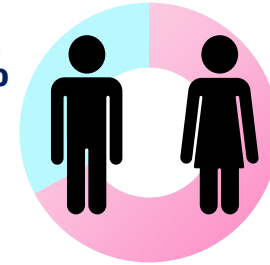
625

### Pria

30,0%  
1.020

### Wanita

70,0%  
2.384



### Usia (tahun)

21 - 30	296
31 - 40	1.150
41 - 50	1.225
51 - 60	730
> 60	3



### Jabatan

Struktural	278
Fungsional	1.816
Pelaksana	685
PPPK Guru	470
PPPK Kesehatan	113
PPPK Teknis	42

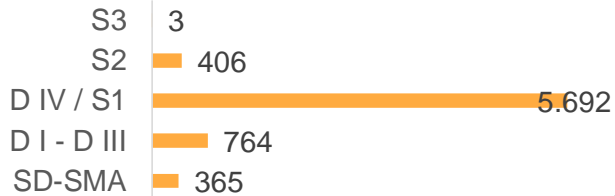


# STATISTIK ASN PEMKAB. SERDANG BEDAGAI

## 7.230

Jumlah ASN Pemkab. Serdang Bedagai yang terdiri dari PNS dan PPPK per 23 Desember 2024

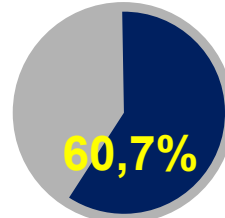
### Pendidikan



### Golongan PNS

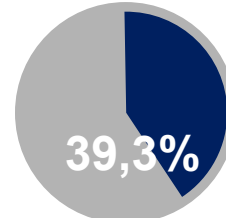
Gol. I	Gol. II	Gol. III	Gol. IV
1	292	2.815	1.281

### PNS



4.389

### PPPK



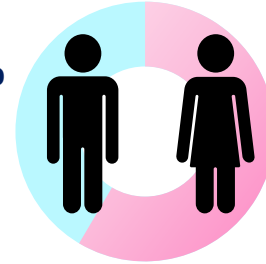
2.841

### Pria

27,3%  
1.971

### Wanita

72,7%  
5.259



### Usia (tahun)

21 - 30	945
31 - 40	2.360
41 - 50	2.128
51 - 60	1.793
> 60	4



### Jabatan

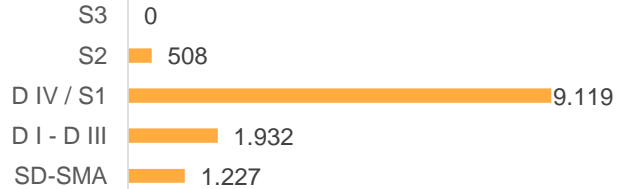
Struktural	444
Fungsional	3.384
Pelaksana	561
PPPK Guru	2.306
PPPK Kesehatan	179
PPPK Teknis	335



## 12.786

Jumlah ASN Pemkab. Simalungun yang terdiri dari PNS dan PPPK per 23 Desember 2024

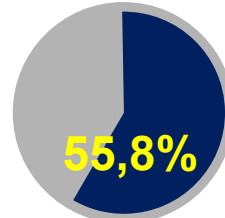
### Pendidikan



### Golongan PNS

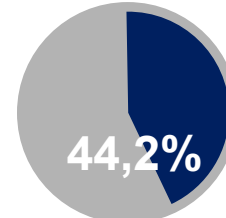
Gol. I	Gol. II	Gol. III	Gol. IV
41	1.130	4.081	1.877

### PNS



7.129

### PPPK



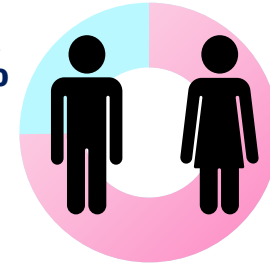
5.657

### Pria

24,9%  
3.186

### Wanita

75,1%  
9.600



### Usia (tahun)

21 - 30	2.089
31 - 40	3.760
41 - 50	3.136
51 - 60	3.760
> 60	41



### Jabatan



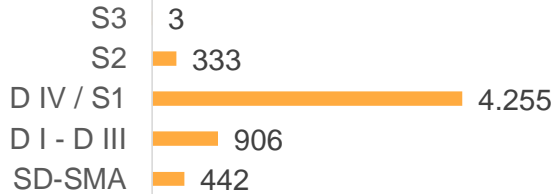
Struktural	814
Fungsional	4.832
Pelaksana	1.483
PPPK Guru	4.518
PPPK Kesehatan	834
PPPK Teknis	304

## PEMKAB. TAPANULI SELATAN

### 5.939

Jumlah ASN Pemkab. Tapanuli Selatan yang terdiri dari PNS dan PPPK per 23 Desember 2024

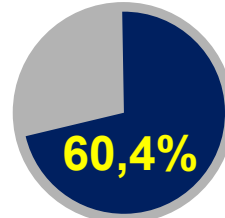
### Pendidikan



### Golongan PNS

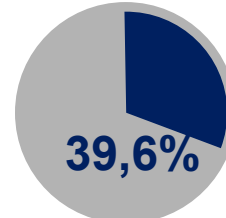
Gol. I	Gol. II	Gol. III	Gol. IV
13	411	2.363	803

### PNS



3.590

### PPPK



2.349

### Pria

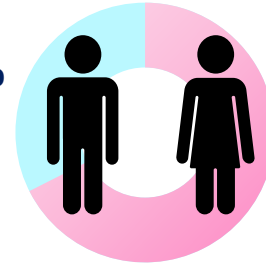
28,2%

1.676

### Wanita

71,8%

4.263



### Usia (tahun)

21 - 30	691
31 - 40	1.986
41 - 50	1.867
51 - 60	1.389
> 60	6



### Jabatan

Struktural	441
Fungsional	2.476
Pelaksana	673
PPPK Guru	1.602
PPPK Kesehatan	545
PPPK Teknis	202



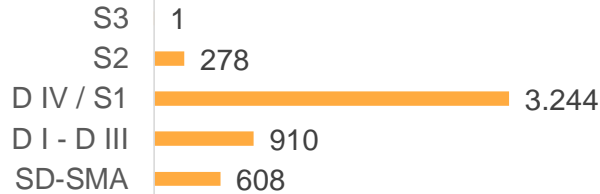


## PEMKAB. TAPANULI TENGAH

# 5.041

Jumlah ASN Pemkab. Tapanuli Tengah yang terdiri dari PNS dan PPPK per 23 Desember 2024

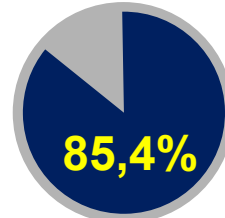
### Pendidikan



### Golongan PNS

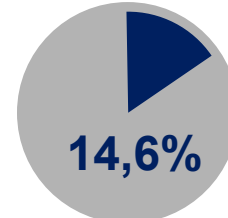
Gol. I	Gol. II	Gol. III	Gol. IV
17	625	2.918	743

### PNS



4.303

### PPPK



738

### Pria

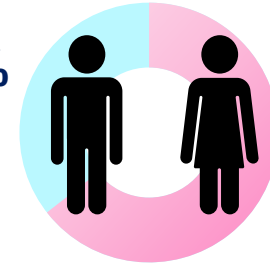
33,7%

1.701

### Wanita

66,3%

3.340



### Usia (tahun)

21 - 30	307
31 - 40	1.538
41 - 50	1.759
51 - 60	1.435
> 60	2



### Jabatan

Struktural	520
Fungsional	3.007
Pelaksana	776
PPPK Guru	560
PPPK Kesehatan	80
PPPK Teknis	98

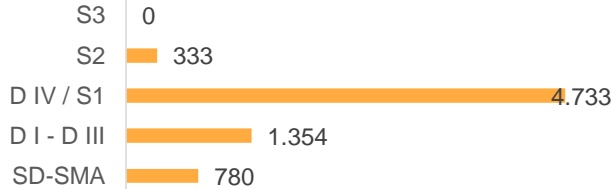


# STATISTIK ASN PEMKAB. TAPANULI UTARA

## 7.200

Jumlah ASN Pemkab. Tapanuli Utara  
yang terdiri dari PNS dan PPPK  
per 23 Desember 2024

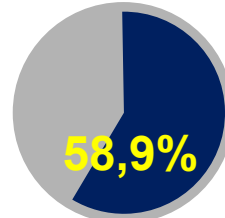
### Pendidikan



### Golongan PNS

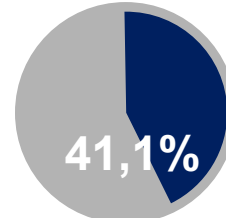
Gol. I	Gol. II	Gol. III	Gol. IV
17	571	2.657	999

### PNS



4.244

### PPPK



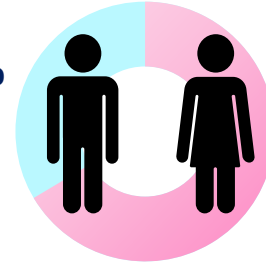
2.956

### Pria

31,2%  
2.248

### Wanita

68,8%  
4.952



### Usia (tahun)

21 - 30	870
31 - 40	2.466
41 - 50	2.060
51 - 60	1.802
> 60	2



### Jabatan



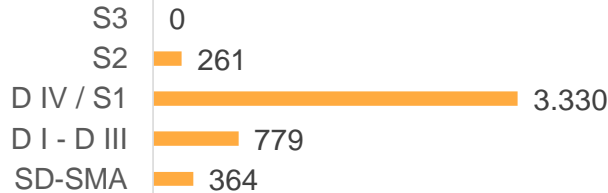
Struktural	446
Fungsional	2.850
Pelaksana	948
PPPK Guru	1.834
PPPK Kesehatan	775
PPPK Teknis	342

# STATISTIK ASN PEMKAB. TOBA

## 4.734

Jumlah ASN Pemkab. Toba yang terdiri dari PNS dan PPPK per 23 Desember 2024

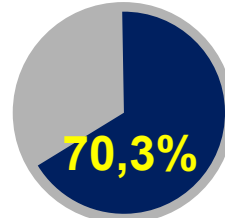
### Pendidikan



### Golongan PNS

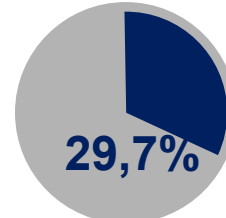
Gol. I	Gol. II	Gol. III	Gol. IV
6	547	1.968	809

### PNS



3.330

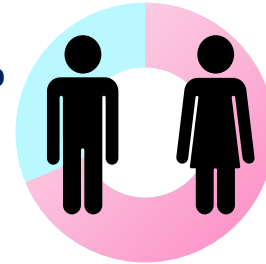
### PPPK



1.404

### Pria

28,6%  
1.356



### Wanita

71,4%  
3.378

### Usia (tahun)

21 - 30	580
31 - 40	1.345
41 - 50	1.502
51 - 60	1.307



### Jabatan

Struktural	406
Fungsional	2.194
Pelaksana	730
PPPK Guru	1.224
PPPK Kesehatan	84
PPPK Teknis	96

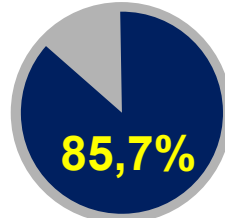


# STATISTIK ASN PEMKO BINJAI

## 4.349

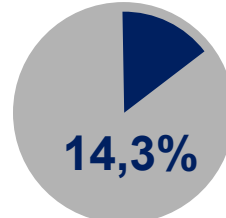
Jumlah ASN Pemko Binjai yang terdiri dari PNS dan PPPK per 23 Desember 2024

### PNS



3.729

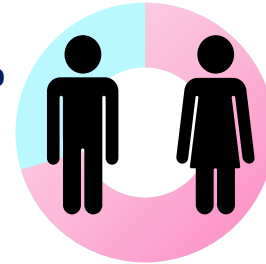
### PPPK



620

### Pria

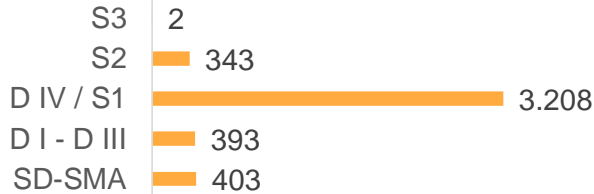
32,3%  
1.403



### Wanita

67,7%  
2.946

## Pendidikan



## Golongan PNS

Gol. I	Gol. II	Gol. III	Gol. IV
33	266	2.423	1.007

## Usia (tahun)

21 - 30	232
31 - 40	1.119
41 - 50	1.771
51 - 60	1.223
> 60	4



## Jabatan

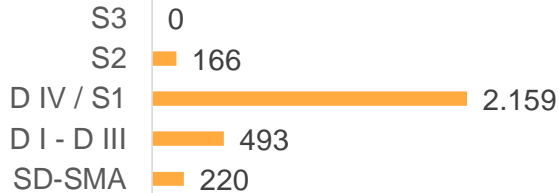
Struktural	413
Fungsional	2.489
Pelaksana	827
PPPK Guru	573
PPPK Kesehatan	37
PPPK Teknis	10



## 3.038

Jumlah ASN Pemko Gunung Sitoli yang terdiri dari PNS dan PPPK per 23 Desember 2024

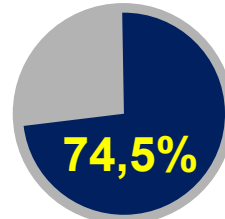
### Pendidikan



### Golongan PNS

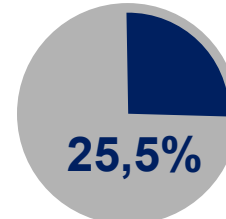
Gol. I	Gol. II	Gol. III	Gol. IV
0	176	1.671	416

### PNS



2.263

### PPPK



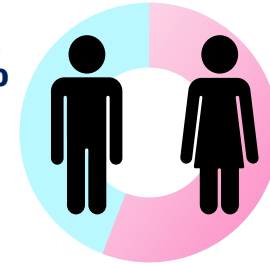
775

### Pria

40,2%  
1.221

### Wanita

59,8%  
1.817



### Usia (tahun)

21 - 30	234
31 - 40	1.116
41 - 50	1.095
51 - 60	593



### Jabatan

Struktural	292
Fungsional	1.299
Pelaksana	672
PPPK Guru	618
PPPK Kesehatan	120
PPPK Teknis	37

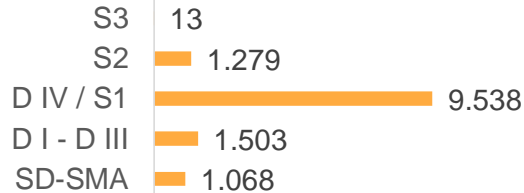


# STATISTIK ASN PEMKO MEDAN

## 13.401

Jumlah ASN Pemko Medan yang terdiri dari PNS dan PPPK per 23 Desember 2024

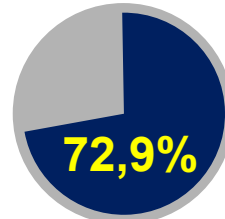
### Pendidikan



### Golongan PNS

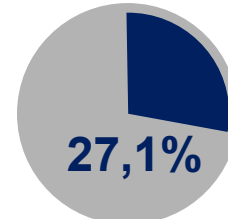
Gol. I	Gol. II	Gol. III	Gol. IV
50	934	6.072	2.714

### PNS



9.770

### PPPK



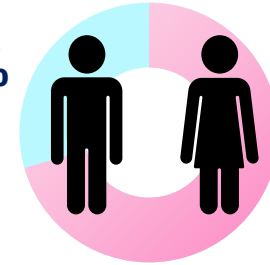
3.631

### Pria

29,0%  
3.881

### Wanita

71,0%  
9.520



### Usia (tahun)

21 - 30	1.012
31 - 40	3.235
41 - 50	4.741
51 - 60	4.372
> 60	41



### Jabatan

Struktural	1.271
Fungsional	5.838
Pelaksana	2.661
PPPK Guru	3.393
PPPK Kesehatan	186
PPPK Teknis	52

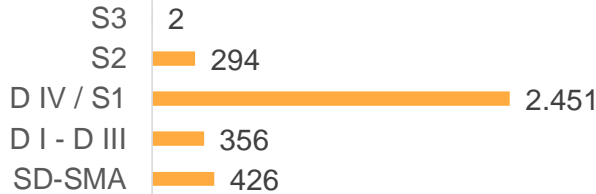


# STATISTIK ASN PEMKO PADANGSIDIMPUAN

## 3.529

Jumlah ASN Pemko Padangsidimpuan yang terdiri dari PNS dan PPPK per 23 Desember 2024

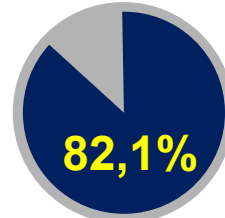
### Pendidikan



### Golongan PNS

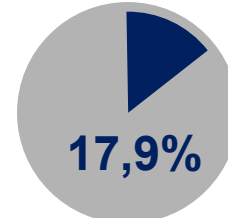
Gol. I	Gol. II	Gol. III	Gol. IV
7	194	1.858	839

### PNS



2.898

### PPPK



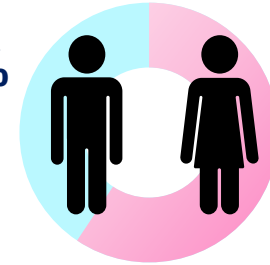
631

### Pria

33,2%  
1.171

### Wanita

66,8%  
2.358



### Usia (tahun)

21 - 30	115
31 - 40	921
41 - 50	1.520
51 - 60	972
> 60	1



### Jabatan

Struktural	436
Fungsional	1.650
Pelaksana	812
PPPK Guru	532
PPPK Kesehatan	53
PPPK Teknis	46

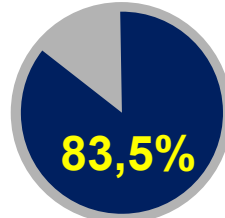


## PEMKO PEMATANGSIANTAR

# 4.278

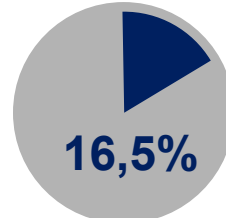
Jumlah ASN Pemko Pematangsiantar yang terdiri dari PNS dan PPPK per 23 Desember 2024

**PNS**



3.574

**PPPK**




704

**Pria**

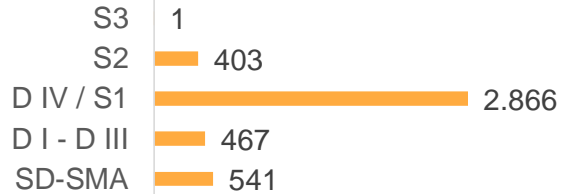
32,3%  
1.383

**Wanita**

67,7%  
2.895



### Pendidikan



### Golongan PNS

Gol. I	Gol. II	Gol. III	Gol. IV
26	391	2.213	944

### Usia (tahun)

21 - 30	301
31 - 40	844
41 - 50	1.733
51 - 60	1.395
> 60	5



### Jabatan

Struktural	565
Fungsional	2.093
Pelaksana	916
PPPK Guru	658
PPPK Kesehatan	27
PPPK Teknis	19



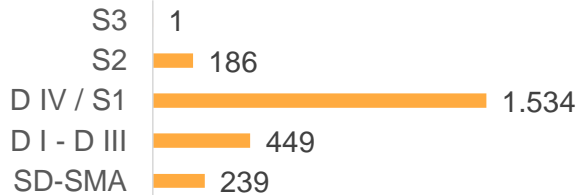


# STATISTIK ASN PEMKO SIBOLGA

## 2.409

Jumlah ASN Pemko Sibolga yang terdiri dari PNS dan PPPK per 23 Desember 2024

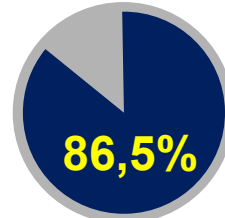
### Pendidikan



### Golongan PNS

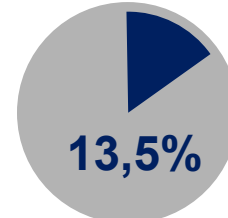
Gol. I	Gol. II	Gol. III	Gol. IV
5	157	1.582	339

### PNS



2.083

### PPPK



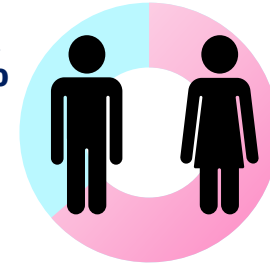
326

### Pria

35,1%  
846

### Wanita

64,9%  
1.563



### Usia (tahun)

21 - 30	160
31 - 40	855
41 - 50	971
51 - 60	423



### Jabatan

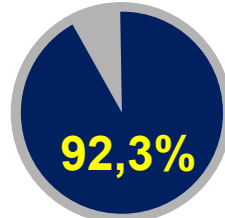


Struktural	315
Fungsional	1.237
Pelaksana	531
PPPK Guru	171
PPPK Kesehatan	88
PPPK Teknis	61

## 2.541

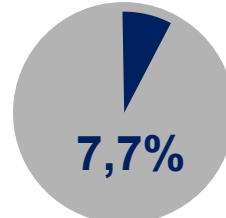
Jumlah ASN Pemko Tanjungbalai yang terdiri dari PNS dan PPPK per 23 Desember 2024

**PNS**



2.346

**PPPK**



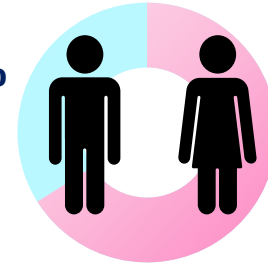
195

**Pria**

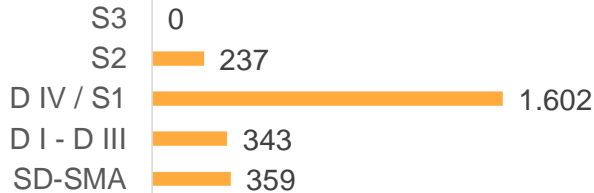
33,3%  
847

**Wanita**

66,7%  
1.694



### Pendidikan



### Golongan PNS

Gol. I	Gol. II	Gol. III	Gol. IV
17	349	1.554	426

### Usia (tahun)

21 - 30	120
31 - 40	695
41 - 50	1.061
51 - 60	665
> 60	0



### Jabatan

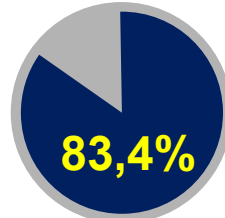
Struktural	395
Fungsional	1.375
Pelaksana	576
PPPK Guru	189
PPPK Teknis	6



## 3.088

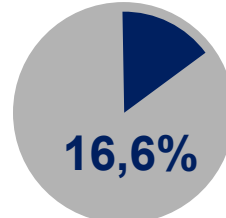
Jumlah ASN Pemko Tebing Tinggi yang terdiri dari PNS dan PPPK per 23 Desember 2024

### PNS



2.575

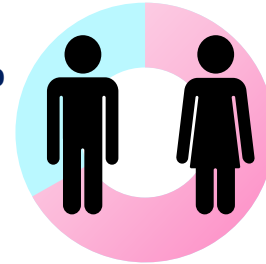
### PPPK



513

### Pria

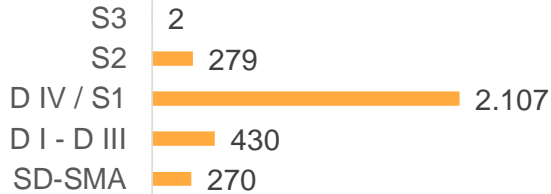
31,8%  
982



### Wanita

68,2%  
2.106

## Pendidikan



## Golongan PNS

Gol. I	Gol. II	Gol. III	Gol. IV
11	297	1.807	460

## Usia (tahun)

21 - 30	478
31 - 40	989
41 - 50	995
51 - 60	625
> 60	1



## Jabatan

Struktural	389
Fungsional	1.425
Pelaksana	761
PPPK Guru	487
PPPK Kesehatan	7
PPPK Teknis	18

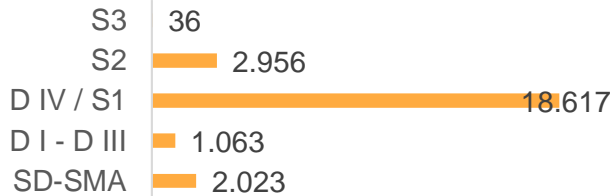


## PEMROV. SUMATERA UTARA

### 24.695

Jumlah ASN Pemrov. Sumatera Utara yang terdiri dari PNS dan PPPK per 23 Desember 2024

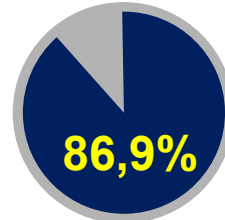
### Pendidikan



### Golongan PNS

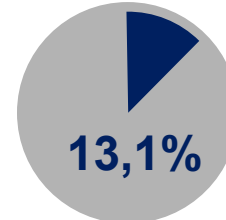
Gol. I	Gol. II	Gol. III	Gol. IV
59	1.575	13.348	6.485

### PNS



21.467

### PPPK



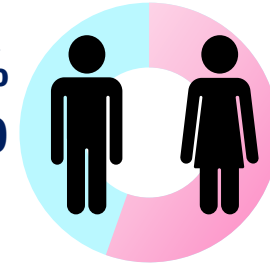
3.228

### Pria

42,2%  
10.420

### Wanita

57,8%  
14.275



### Usia (tahun)

21 - 30	1.047
31 - 40	5.852
41 - 50	9.770
51 - 60	7.999
> 60	27



### Jabatan

Struktural	956
Fungsional	15.058
Pelaksana	5.453
PPPK Guru	2.891
PPPK Kesehatan	159
PPPK Teknis	144

