

# Statistik ASN Wilayah Kerja Kanreg VI Medan

03 Juni 2024

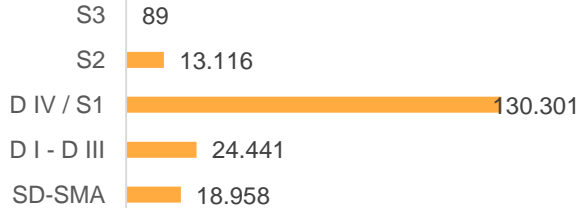


## WILKER KANREG VI BKN MEDAN

### 186.905

Jumlah ASN Wilker Kanreg VI BKN Medan yang terdiri dari PNS dan PPPK per 03 Juni 2024

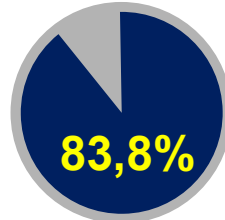
### Pendidikan



### Golongan PNS

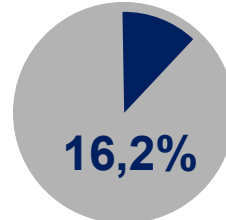
Gol. I	Gol. II	Gol. III	Gol. IV
554	18.434	98.986	38.663

### PNS



156.637

### PPPK




30.268

### Pria

34,1%  
63.673

### Wanita

65,9%  
123.232



### Usia (tahun)

21 - 30	10.667
31 - 40	50.010
41 - 50	65.927
51 - 60	59.539
> 60	762



### Jabatan



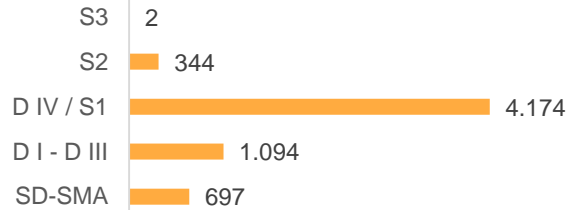
Struktural	16.639
Fungsional	104.242
Pelaksana	35.756
PPPK Guru	26.499
PPPK Kesehatan	2.348
PPPK Teknis	1.421

# STATISTIK ASN PEMKAB. ASAHAN

## 6.311

Jumlah ASN Pemkab. Asahan yang terdiri dari PNS dan PPPK per 03 Juni 2024

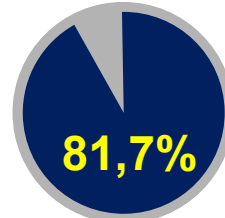
### Pendidikan



### Golongan PNS

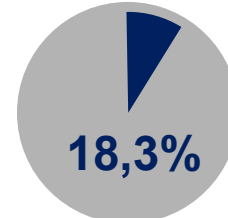
Gol. I	Gol. II	Gol. III	Gol. IV
19	728	3.179	1.233

### PNS



5.159

### PPPK



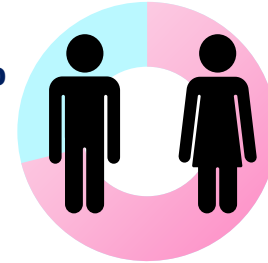
1.152

### Pria

28,7%  
1.812

### Wanita

71,3%  
4.499



### Usia (tahun)

21 - 30	327
31 - 40	1.596
41 - 50	2.219
51 - 60	2.146
> 60	23



### Jabatan

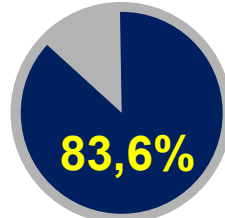
Struktural	659
Fungsional	3.702
Pelaksana	798
PPPK Guru	943
PPPK Kesehatan	106
PPPK Teknis	103



## 4.276

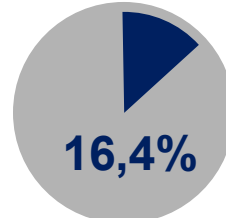
Jumlah ASN Pemkab. Batubara yang terdiri dari PNS dan PPPK per 03 Juni 2024

### PNS



3.576

### PPPK



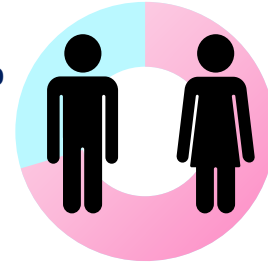
700

### Pria

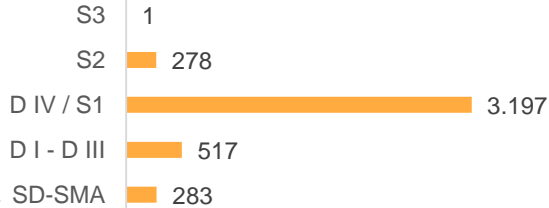
30,0%  
1.284

### Wanita

70,0%  
2.992



## Pendidikan



## Golongan PNS


Gol. I	Gol. II	Gol. III	Gol. IV
1	360	2.403	812

## Usia (tahun)

21 - 30	317
31 - 40	1.428
41 - 50	1.433
51 - 60	1.093
> 60	5



## Jabatan



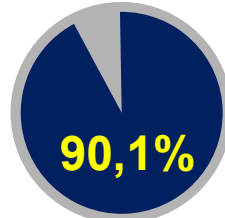
Struktural	349
Fungsional	2.341
Pelaksana	886
PPPK Guru	696
PPPK Kesehatan	4

# STATISTIK ASN PEMKAB. DAIRI

## 4.461

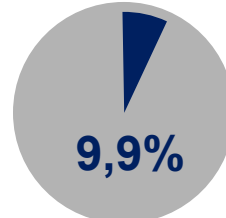
Jumlah ASN Pemkab. Dairi yang terdiri dari PNS dan PPPK per 03 Juni 2024

### PNS



4.019

### PPPK



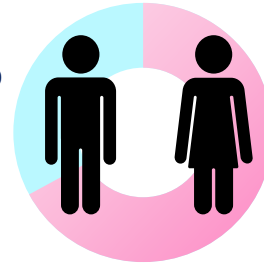
442

### Pria

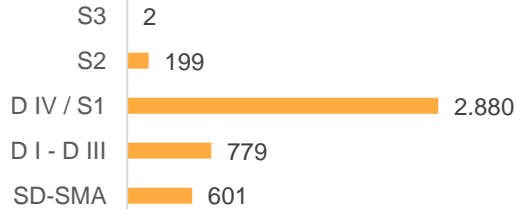
31,7%  
1.412

### Wanita

68,3%  
3.049



## Pendidikan



## Usia (tahun)

21 - 30	204
31 - 40	1.194
41 - 50	1.441
51 - 60	1.619
> 60	3



## Jabatan

Struktural	421
Fungsional	3.061
Pelaksana	537
PPPK Guru	397
PPPK Teknis	45



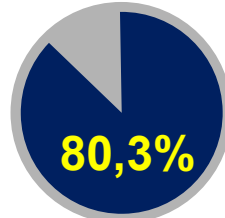
## Golongan PNS

<b>Gol. I</b>	<b>Gol. II</b>	<b>Gol. III</b>	<b>Gol. IV</b>
14	461	2.746	798

## 12.180

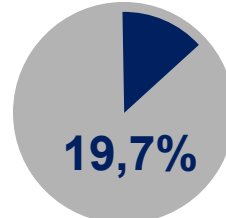
Jumlah ASN Pemkab. Deli Serdang yang terdiri dari PNS dan PPPK per 03 Juni 2024

### PNS



9.779

### PPPK



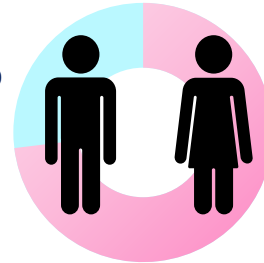
2.401

### Pria

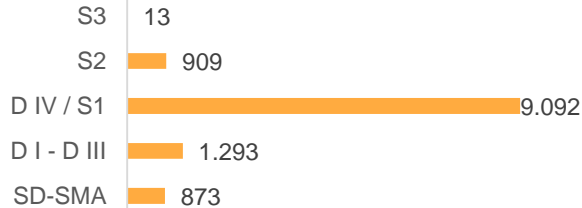
24,9%  
3.027

### Wanita

75,1%  
9.153



## Pendidikan



## Usia (tahun)

21 - 30	739
31 - 40	2.851
41 - 50	3.803
51 - 60	4.697
> 60	90



## Jabatan



Struktural	685
Fungsional	7.505
Pelaksana	1.589
PPPK Guru	2.339
PPPK Teknis	62

## Golongan PNS

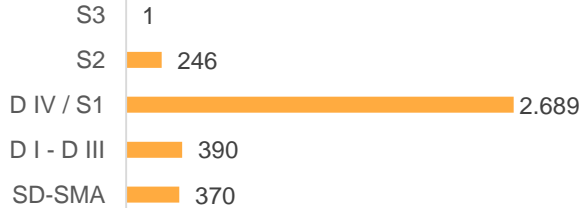
Gol. I	Gol. II	Gol. III	Gol. IV
16	911	5.259	3.593

## PEMKAB. HUMBANG HASUNDUTAN

### 3.696

Jumlah ASN Pemkab. Humbang Hasundutan yang terdiri dari PNS dan PPPK per 03 Juni 2024

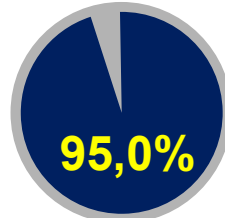
### Pendidikan



### Golongan PNS

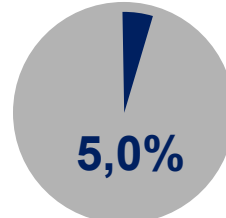
Gol. I	Gol. II	Gol. III	Gol. IV
12	326	2.527	648

### PNS



3.513

### PPPK




183

### Pria

32,9%  
1.215

### Wanita

67,1%  
2.481



### Usia (tahun)

21 - 30	117
31 - 40	1.038
41 - 50	1.482
51 - 60	1.059



### Jabatan

Struktural	262
Fungsional	2.458
Pelaksana	793
PPPK Guru	174
PPPK Teknis	9

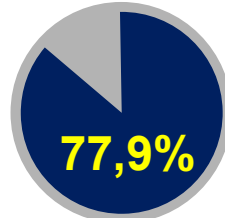


# STATISTIK ASN PEMKAB. KARO

## 5.964

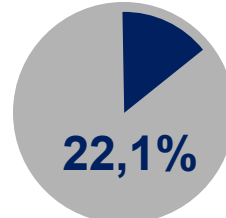
Jumlah ASN Pemkab. Karo yang terdiri dari PNS dan PPPK per 03 Juni 2024

### PNS



4.644

### PPPK




1.320

### Pria

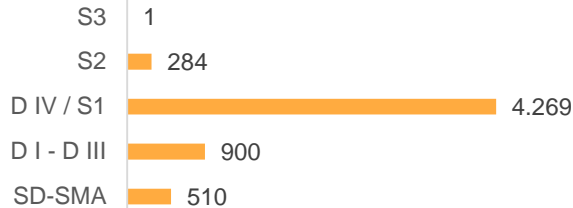
29,0%  
1.729

### Wanita

71,0%  
4.235



## Pendidikan



## Usia (tahun)

21 - 30	713
31 - 40	1.546
41 - 50	1.502
51 - 60	2.170
> 60	33



## Jabatan

Struktural	706
Fungsional	2.817
Pelaksana	1.121
PPPK Guru	1.178
PPPK Kesehatan	61
PPPK Teknis	81



## Golongan PNS

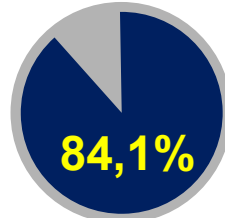
Gol. I	Gol. II	Gol. III	Gol. IV
22	502	3.002	1.118



## 5.146

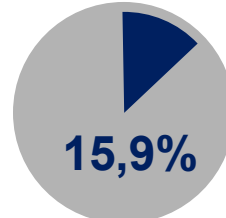
Jumlah ASN Pemkab. Labuhanbatu yang terdiri dari PNS dan PPPK per 03 Juni 2024

### PNS



4.330

### PPPK




816

### Pria

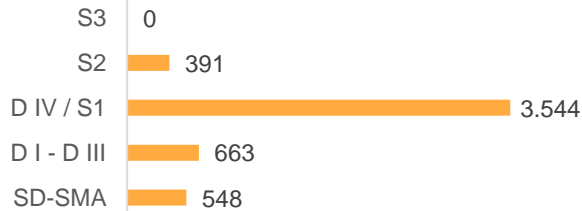
31,3%  
1.611

### Wanita

68,7%  
3.535



## Pendidikan



## Usia (tahun)

21 - 30	243
31 - 40	1.361
41 - 50	2.020
51 - 60	1.511
> 60	11



## Jabatan

Struktural	486
Fungsional	2.810
Pelaksana	1.034
PPPK Guru	803
PPPK Teknis	13



## Golongan PNS

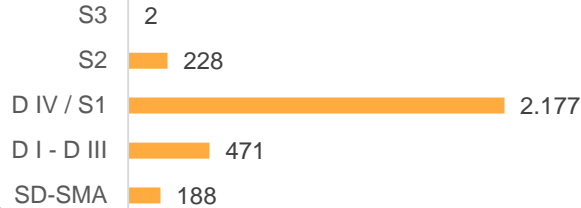
<b>Gol. I</b>	<b>Gol. II</b>	<b>Gol. III</b>	<b>Gol. IV</b>
16	483	2.973	858

## PEMKAB. LABUHANBATU SELATAN

### 3.066

Jumlah ASN Pemkab. Labuhanbatu Selatan yang terdiri dari PNS dan PPPK per 03 Juni 2024

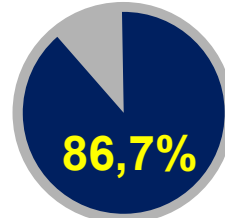
### Pendidikan



### Golongan PNS

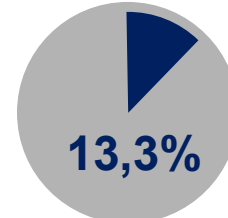
Gol. I	Gol. II	Gol. III	Gol. IV
3	183	1.895	578

### PNS



2.659

### PPPK



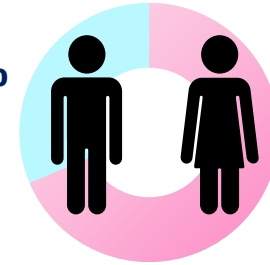
407

### Pria

28,0%  
860

### Wanita

72,0%  
2.206



### Usia (tahun)

21 - 30	211
31 - 40	946
41 - 50	1.043
51 - 60	849
> 60	17



### Jabatan



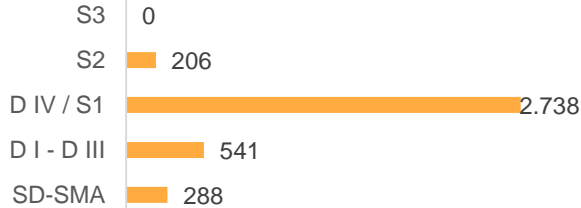
Struktural	288
Fungsional	1.885
Pelaksana	486
PPPK Guru	398
PPPK Teknis	9

## PEMKAB. LABUHANBATU UTARA

### 3.773

Jumlah ASN Pemkab. Labuhanbatu Utara yang terdiri dari PNS dan PPPK per 03 Juni 2024

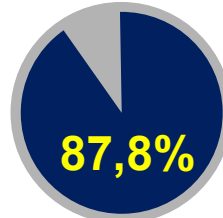
### Pendidikan



### Golongan PNS

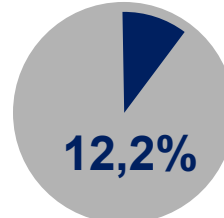
Gol. I	Gol. II	Gol. III	Gol. IV
3	249	2.119	942

### PNS



3.313

### PPPK



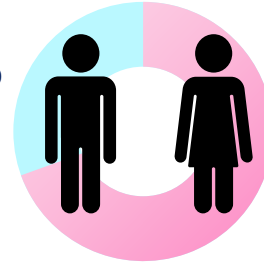
460

### Pria

30,6%  
1.153

### Wanita

69,4%  
2.620



### Usia (tahun)

21 - 30	163
31 - 40	1.164
41 - 50	1.224
51 - 60	1.176
> 60	46



### Jabatan

Struktural	331
Fungsional	2.389
Pelaksana	593
PPPK Guru	423
PPPK Kesehatan	1
PPPK Teknis	36

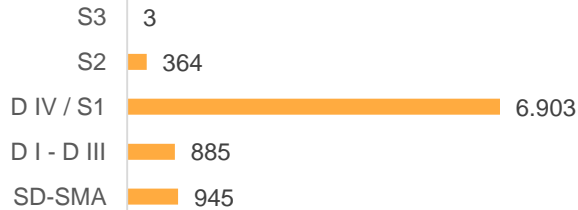


# STATISTIK ASN PEMKAB. LANGKAT

## 9.100

Jumlah ASN Pemkab. Langkat yang terdiri dari PNS dan PPPK per 03 Juni 2024

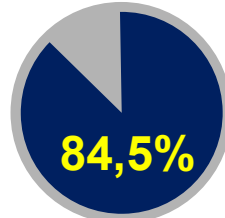
### Pendidikan



### Golongan PNS

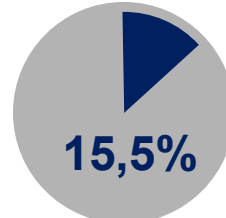
Gol. I	Gol. II	Gol. III	Gol. IV
22	842	4.352	2.477

### PNS



7.693

### PPPK




1.407

### Pria

31,0%  
2.821

### Wanita

69,0%  
6.279



### Usia (tahun)

21 - 30	314
31 - 40	1.970
41 - 50	2.859
51 - 60	3.923
> 60	34



### Jabatan

Struktural	534
Fungsional	5.897
Pelaksana	1.262
PPPK Guru	1.283
PPPK Kesehatan	56
PPPK Teknis	68

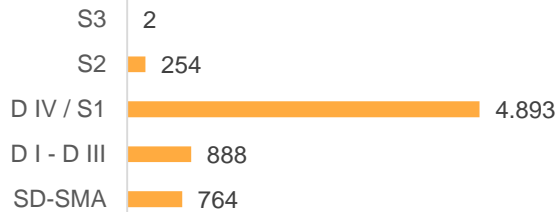


## PEMKAB. MANDAILING NATAL

### 6.801

Jumlah ASN Pemkab. Mandailing Natal  
yang terdiri dari PNS dan PPPK  
per 03 Juni 2024

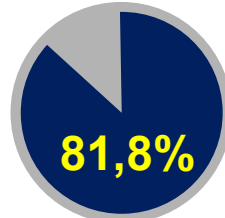
### Pendidikan



### Golongan PNS

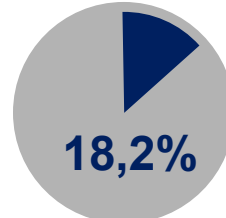
Gol. I	Gol. II	Gol. III	Gol. IV
25	916	3.245	1.374

### PNS



5.560

### PPPK




1.241

### Pria

35,7%  
2.427

### Wanita

64,3%  
4.374



### Usia (tahun)

21 - 30	190
31 - 40	1.892
41 - 50	2.843
51 - 60	1.853
> 60	23



### Jabatan

Struktural	531
Fungsional	3.727
Pelaksana	1.302
PPPK Guru	1.197
PPPK Kesehatan	12
PPPK Teknis	32

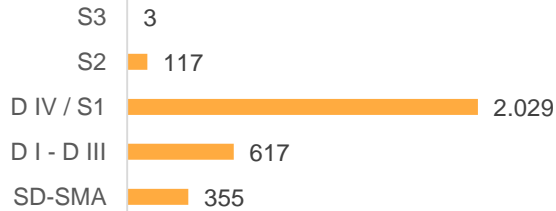


# STATISTIK ASN PEMKAB. NIAS

## 3.121

Jumlah ASN Pemkab. Nias yang terdiri dari PNS dan PPPK per 03 Juni 2024

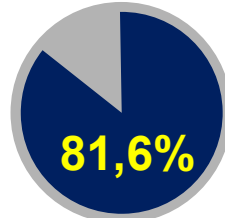
### Pendidikan



### Golongan PNS

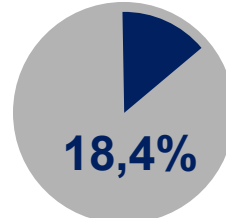
Gol. I	Gol. II	Gol. III	Gol. IV
5	319	1.993	231

### PNS



2.548

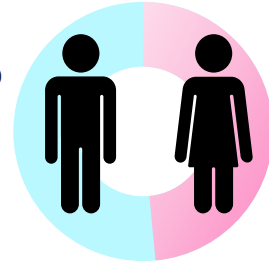
### PPPK



573

### Pria

50,6%  
1.578



### Wanita

49,4%  
1.543

### Usia (tahun)

21 - 30	200
31 - 40	1.265
41 - 50	1.102
51 - 60	553
> 60	1



### Jabatan



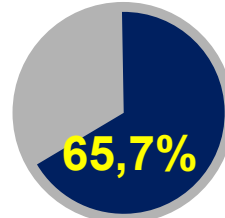
Struktural	383
Fungsional	1.461
Pelaksana	704
PPPK Guru	562
PPPK Teknis	11

# STATISTIK ASN PEMKAB. NIAS BARAT

## 2.873

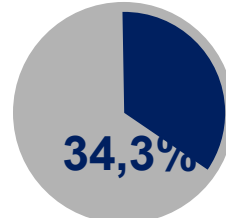
Jumlah ASN Pemkab. Nias Barat yang terdiri dari PNS dan PPPK per 03 Juni 2024

### PNS



1.888

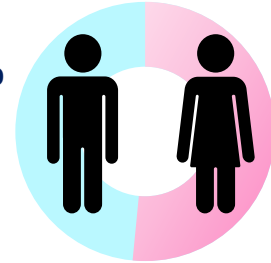
### PPPK



985

### Pria

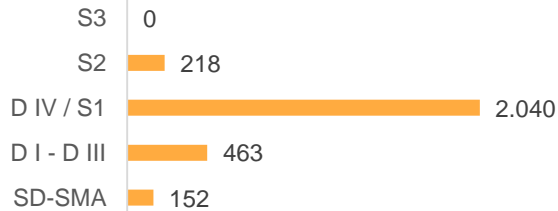
49,3%  
1.417



### Wanita

50,7%  
1.456

## Pendidikan



## Golongan PNS

Gol. I	Gol. II	Gol. III	Gol. IV
1	329	1.304	254

## Usia (tahun)

21 - 30	411
31 - 40	1.326
41 - 50	755
51 - 60	379
> 60	2



## Jabatan

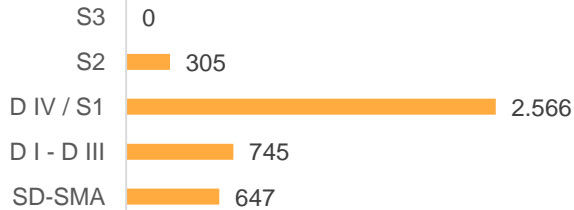
Struktural	320
Fungsional	996
Pelaksana	572
PPPK Guru	839
PPPK Kesehatan	134
PPPK Teknis	12



## 4.263

Jumlah ASN Pemkab. Nias Selatan yang terdiri dari PNS dan PPPK per 03 Juni 2024

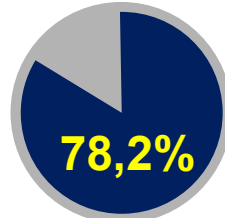
### Pendidikan



### Golongan PNS

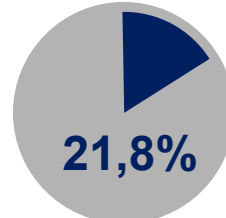
Gol. I	Gol. II	Gol. III	Gol. IV
7	672	2.172	483

### PNS



3.334

### PPPK



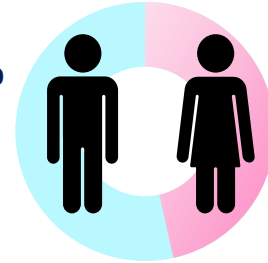
929

### Pria

53,4%  
2.277

### Wanita

46,6%  
1.986



### Usia (tahun)

21 - 30	194
31 - 40	1.469
41 - 50	1.639
51 - 60	958
> 60	3



### Jabatan

Struktural	692
Fungsional	1.636
Pelaksana	1.006
PPPK Guru	802
PPPK Kesehatan	127



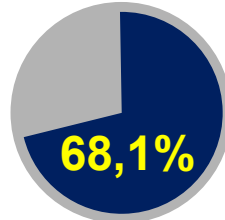


# STATISTIK ASN PEMKAB. NIAS UTARA

## 3.564

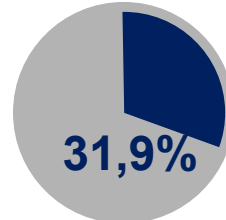
Jumlah ASN Pemkab. Nias Utara yang terdiri dari PNS dan PPPK per 03 Juni 2024

### PNS



2.428

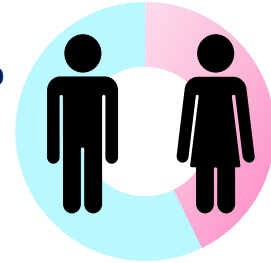
### PPPK



1.136

### Pria

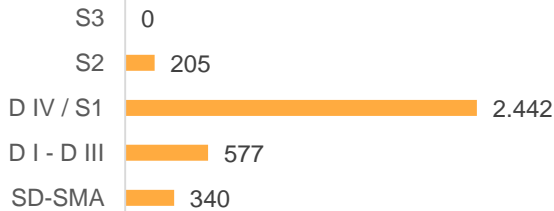
55,8%  
1.990



### Wanita

44,2%  
1.574

## Pendidikan



## Usia (tahun)

21 - 30	489
31 - 40	1.498
41 - 50	965
51 - 60	602
> 60	10



## Jabatan



Struktural	485
Fungsional	1.312
Pelaksana	631
PPPK Guru	836
PPPK Kesehatan	274
PPPK Teknis	26

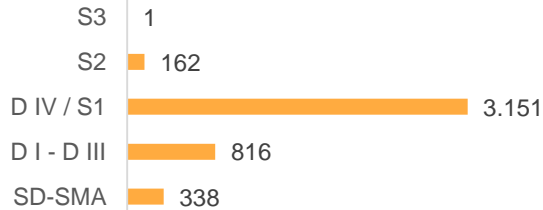
## Golongan PNS

Gol. I	Gol. II	Gol. III	Gol. IV
1	380	1.821	226

## 4.468

Jumlah ASN Pemkab. Padang Lawas yang terdiri dari PNS dan PPPK per 03 Juni 2024

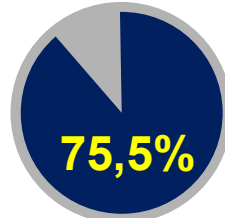
### Pendidikan



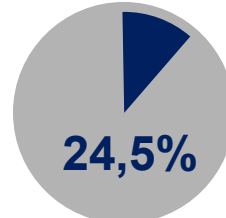
### Golongan PNS

Gol. I	Gol. II	Gol. III	Gol. IV
10	622	2.055	686

### PNS



### PPPK




### Pria

31,4%  
1.402

### Wanita

68,6%  
3.066



### Usia (tahun)

21 - 30	455
31 - 40	1.776
41 - 50	1.309
51 - 60	920
> 60	8



### Jabatan



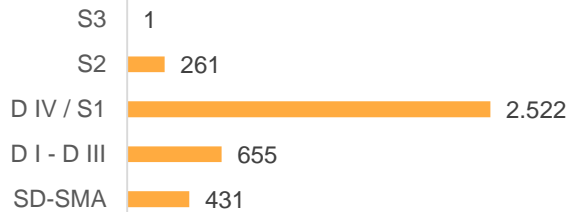
Struktural	302
Fungsional	2.525
Pelaksana	546
PPPK Guru	924
PPPK Kesehatan	71
PPPK Teknis	100

## PEMKAB. PADANG LAWAS UTARA

### 3.870

Jumlah ASN Pemkab. Padang Lawas Utara yang terdiri dari PNS dan PPPK per 03 Juni 2024

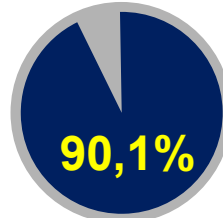
### Pendidikan



### Golongan PNS

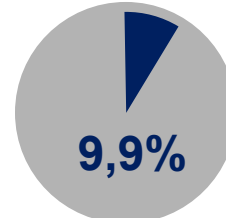
Gol. I	Gol. II	Gol. III	Gol. IV
23	585	2.279	601

### PNS



3.488

### PPPK




382

### Pria

35,7%  
1.381

### Wanita

64,3%  
2.489



### Usia (tahun)

21 - 30	148
31 - 40	1.222
41 - 50	1.548
51 - 60	951
> 60	1



### Jabatan

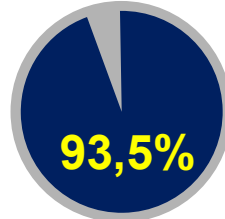
Struktural	339
Fungsional	2.578
Pelaksana	571
PPPK Guru	287
PPPK Kesehatan	75
PPPK Teknis	20



## 2.333

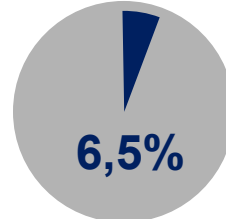
Jumlah ASN Pemkab. Pakpak Bharat yang terdiri dari PNS dan PPPK per 03 Juni 2024

### PNS



2.181

### PPPK



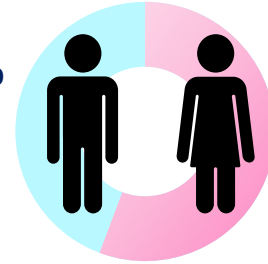
152

### Pria

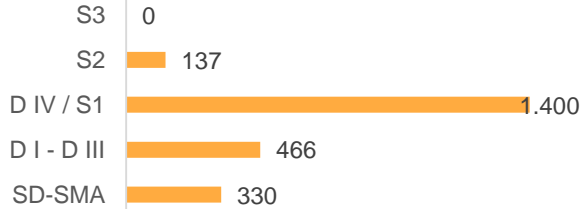
40,5%  
946

### Wanita

59,5%  
1.387



## Pendidikan



## Golongan PNS

Gol. I	Gol. II	Gol. III	Gol. IV
6	374	1.620	181

## Usia (tahun)

21 - 30	155
31 - 40	837
41 - 50	916
51 - 60	425



## Jabatan

Struktural	201
Fungsional	1.188
Pelaksana	792
PPPK Guru	80
PPPK Kesehatan	60
PPPK Teknis	12

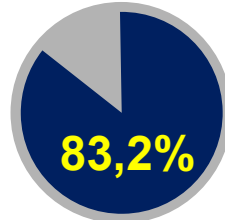


# STATISTIK ASN PEMKAB. SAMOSIR

## 3.425

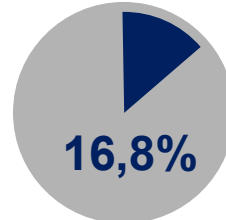
Jumlah ASN Pemkab. Samosir yang terdiri dari PNS dan PPPK per 03 Juni 2024

### PNS



2.851

### PPPK




574

### Pria

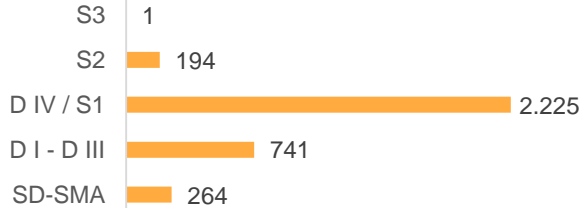
30,3%  
1.037

### Wanita

69,7%  
2.388



## Pendidikan



## Golongan PNS

Gol. I	Gol. II	Gol. III	Gol. IV
5	489	1.938	419

## Usia (tahun)

21 - 30	283
31 - 40	1.128
41 - 50	1.216
51 - 60	792
> 60	6



## Jabatan

Struktural	283
Fungsional	1.803
Pelaksana	765
PPPK Guru	418
PPPK Kesehatan	113
PPPK Teknis	43

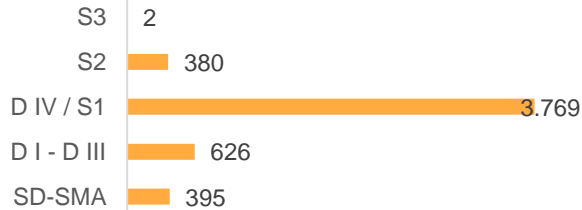


# STATISTIK ASN PEMKAB. SERDANG BEDAGAI

## 5.172

Jumlah ASN Pemkab. Serdang Bedagai yang terdiri dari PNS dan PPPK per 03 Juni 2024

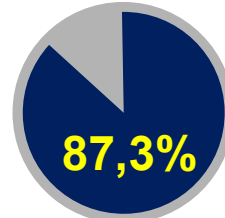
### Pendidikan



### Golongan PNS

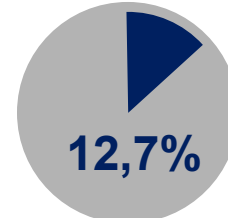
Gol. I	Gol. II	Gol. III	Gol. IV
1	475	2.685	1.352

### PNS



4.513

### PPPK



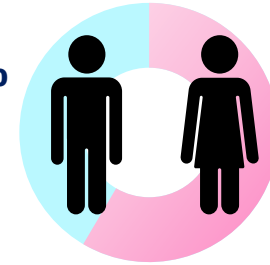
659

### Pria

30,0%  
1.552

### Wanita

70,0%  
3.620



### Usia (tahun)

21 - 30	181
31 - 40	1.327
41 - 50	1.789
51 - 60	1.862
> 60	13



### Jabatan

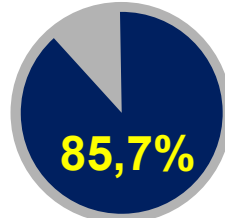
Struktural	437
Fungsional	3.467
Pelaksana	609
PPPK Guru	583
PPPK Teknis	76



## 8.831

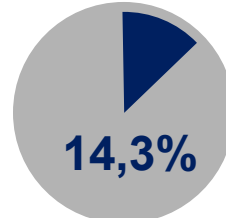
Jumlah ASN Pemkab. Simalungun yang terdiri dari PNS dan PPPK per 03 Juni 2024

### PNS



7.564

### PPPK



1.267

### Pria

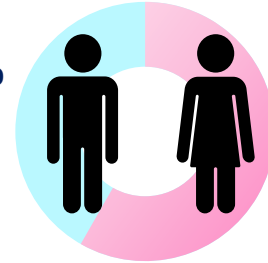
29,5%

2.607

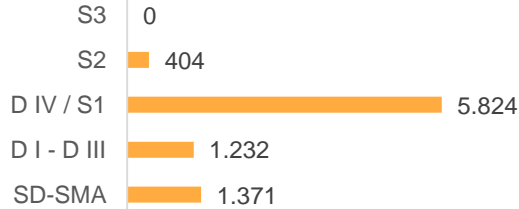
### Wanita

70,5%

6.224



## Pendidikan



## Usia (tahun)

21 - 30	320
31 - 40	1.599
41 - 50	2.703
51 - 60	4.028
> 60	181



## Jabatan

Struktural	918
Fungsional	4.976
Pelaksana	1.670
PPPK Guru	1.135
PPPK Teknis	132



## Golongan PNS

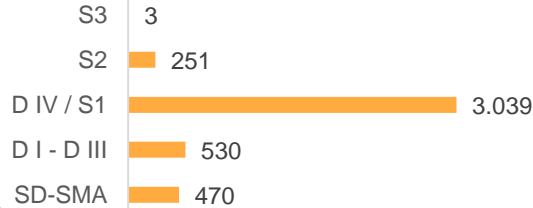
<b>Gol. I</b>	<b>Gol. II</b>	<b>Gol. III</b>	<b>Gol. IV</b>
47	1.231	4.144	2.142

## PEMKAB. TAPANULI SELATAN

### 4.293

Jumlah ASN Pemkab. Tapanuli Selatan  
yang terdiri dari PNS dan PPPK  
per 03 Juni 2024

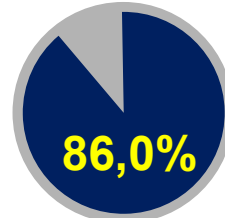
### Pendidikan



### Golongan PNS

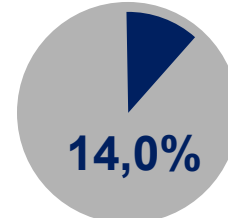
Gol. I	Gol. II	Gol. III	Gol. IV
14	444	2.388	848

### PNS



3.694

### PPPK



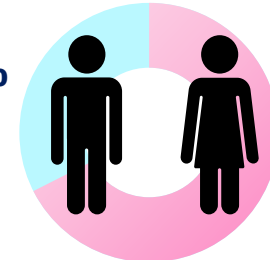
599

### Pria

31,1%  
1.334

### Wanita

68,9%  
2.959



### Usia (tahun)

21 - 30	141
31 - 40	973
41 - 50	1.700
51 - 60	1.473
> 60	6



### Jabatan



Struktural	467
Fungsional	2.452
Pelaksana	775
PPPK Guru	490
PPPK Kesehatan	45
PPPK Teknis	64

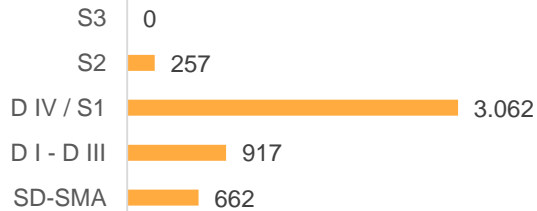


## PEMKAB. TAPANULI TENGAH

### 4.898

Jumlah ASN Pemkab. Tapanuli Tengah yang terdiri dari PNS dan PPPK per 03 Juni 2024

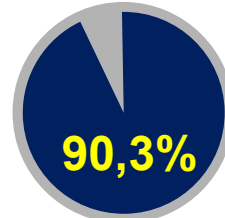
### Pendidikan



### Golongan PNS

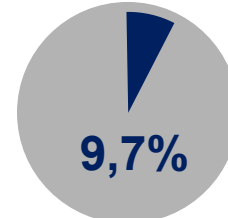
Gol. I	Gol. II	Gol. III	Gol. IV
18	645	2.986	775

### PNS



4.424

### PPPK



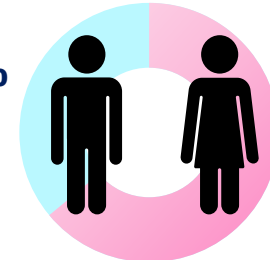
474

### Pria

34,3%  
1.678

### Wanita

65,7%  
3.220



### Usia (tahun)

21 - 30	268
31 - 40	1.358
41 - 50	1.732
51 - 60	1.531
> 60	9



### Jabatan

Struktural	510
Fungsional	3.037
Pelaksana	877
PPPK Guru	387
PPPK Kesehatan	29
PPPK Teknis	58

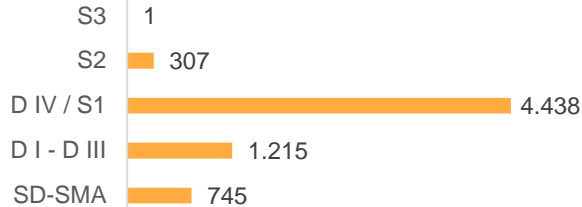


# STATISTIK ASN PEMKAB. TAPANULI UTARA

## 6.706

Jumlah ASN Pemkab. Tapanuli Utara  
yang terdiri dari PNS dan PPPK  
per 03 Juni 2024

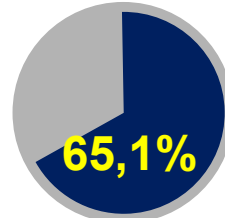
### Pendidikan



### Golongan PNS

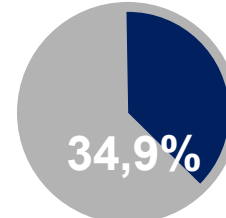
Gol. I	Gol. II	Gol. III	Gol. IV
17	606	2.711	1.033

### PNS



4.367

### PPPK



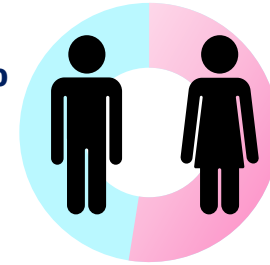
2.339

### Pria

31,3%  
2.102

### Wanita

68,7%  
4.604



### Usia (tahun)

21 - 30	625
31 - 40	2.158
41 - 50	2.008
51 - 60	1.910
> 60	5



### Jabatan



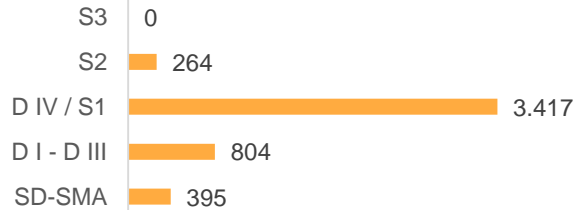
Struktural	461
Fungsional	2.886
Pelaksana	1.020
PPPK Guru	1.588
PPPK Kesehatan	630
PPPK Teknis	121

# STATISTIK ASN PEMKAB. TOBA

## 4.880

Jumlah ASN Pemkab. Toba yang terdiri dari PNS dan PPPK per 03 Juni 2024

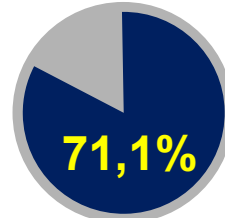
### Pendidikan



### Golongan PNS

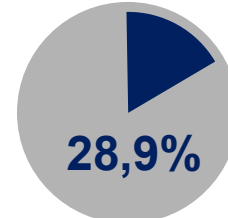
Gol. I	Gol. II	Gol. III	Gol. IV
8	558	2.044	861

### PNS



3.471

### PPPK



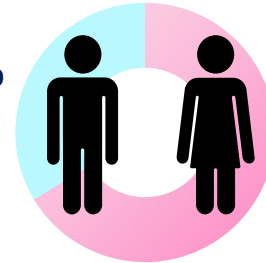
1.409

### Pria

28,7%  
1.402

### Wanita

71,3%  
3.478



### Usia (tahun)

21 - 30	576
31 - 40	1.349
41 - 50	1.510
51 - 60	1.445



### Jabatan

Struktural	364
Fungsional	2.195
Pelaksana	912
PPPK Guru	1.229
PPPK Teknis	84

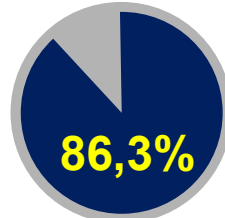


# STATISTIK ASN PEMKO BINJAI

## 4.445

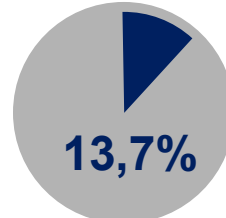
Jumlah ASN Pemko Binjai yang terdiri dari PNS dan PPPK per 03 Juni 2024

### PNS



3.836

### PPPK



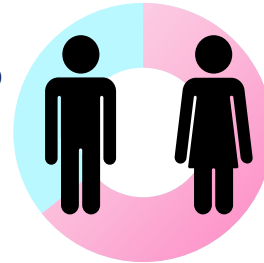
609

### Pria

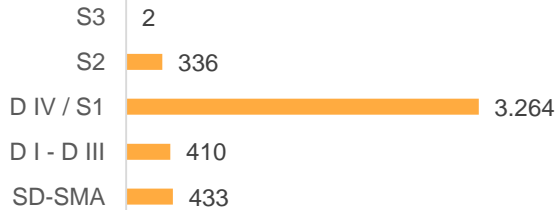
32,5%  
1.443

### Wanita

67,5%  
3.002



## Pendidikan



## Usia (tahun)

21 - 30	227
31 - 40	1.114
41 - 50	1.773
51 - 60	1.320
> 60	11



## Jabatan

Struktural	572
Fungsional	2.384
Pelaksana	880
PPPK Guru	562
PPPK Kesehatan	37
PPPK Teknis	10



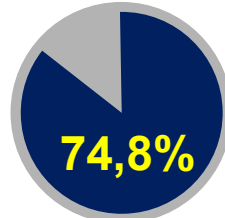
## Golongan PNS

Gol. I	Gol. II	Gol. III	Gol. IV
33	321	2.462	1.020

## 3.088

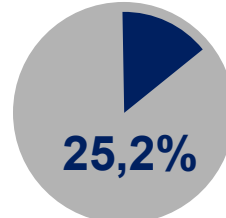
Jumlah ASN Pemko Gunung Sitoli yang terdiri dari PNS dan PPPK per 03 Juni 2024

### PNS



2.309


### PPPK



779

### Pria

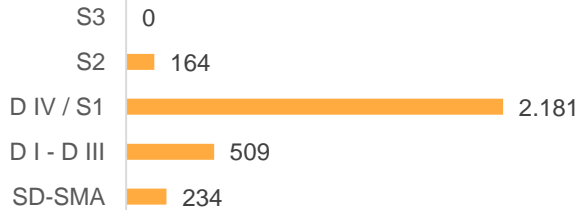
40,1%  
1.238



### Wanita

59,9%  
1.850

## Pendidikan



## Golongan PNS

Gol. I	Gol. II	Gol. III	Gol. IV
0	185	1.710	414

## Usia (tahun)

21 - 30	233
31 - 40	1.127
41 - 50	1.097
51 - 60	629
> 60	2



## Jabatan

Struktural	293
Fungsional	1.346
Pelaksana	670
PPPK Guru	622
PPPK Kesehatan	120
PPPK Teknis	37

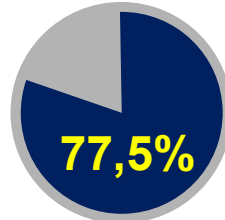


# STATISTIK ASN PEMKO MEDAN

## 13.143

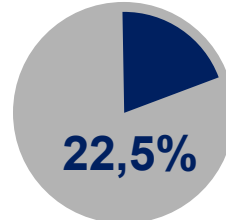
Jumlah ASN Pemko Medan yang terdiri dari PNS dan PPPK per 03 Juni 2024

**PNS**



10.182

**PPPK**




2.961

**Pria**

29,7%

3.902

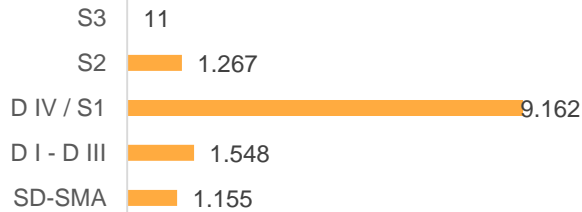


**Wanita**

70,3%

9.241

## Pendidikan



## Usia (tahun)

21 - 30	747
31 - 40	2.900
41 - 50	4.678
51 - 60	4.736
> 60	82



## Jabatan



Struktural	1.258
Fungsional	6.078
Pelaksana	2.846
PPPK Guru	2.793
PPPK Kesehatan	150
PPPK Teknis	18

## Golongan PNS

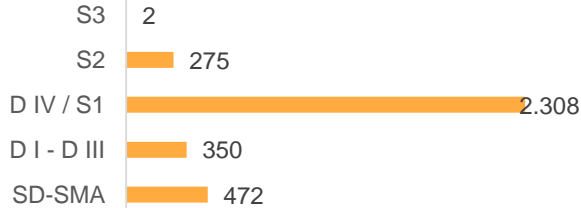
<b>Gol. I</b>	<b>Gol. II</b>	<b>Gol. III</b>	<b>Gol. IV</b>
58	973	6.266	2.885

# STATISTIK ASN PEMKO PADANGSIDIMPUAN

## 3.407

Jumlah ASN Pemko Padangsidimpuan yang terdiri dari PNS dan PPPK per 03 Juni 2024

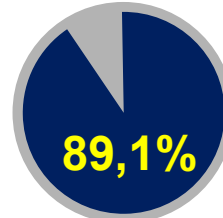
### Pendidikan



### Golongan PNS

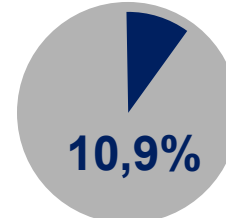
Gol. I	Gol. II	Gol. III	Gol. IV
8	275	1.873	879

### PNS



3.035

### PPPK



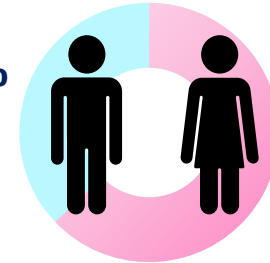
372

### Pria

34,2%  
1.166

### Wanita

65,8%  
2.241



### Usia (tahun)

21 - 30	41
31 - 40	767
41 - 50	1.495
51 - 60	1.082
> 60	22



### Jabatan

Struktural	457
Fungsional	1.733
Pelaksana	845
PPPK Guru	350
PPPK Teknis	22

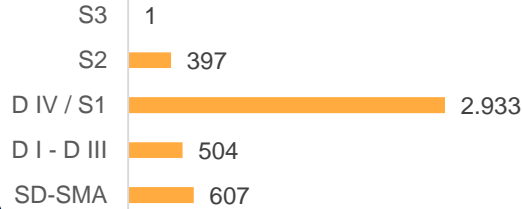


## PEMKO PEMATANGSIANTAR

### 4.442

Jumlah ASN Pemko Pematangsiantar yang terdiri dari PNS dan PPPK per 03 Juni 2024

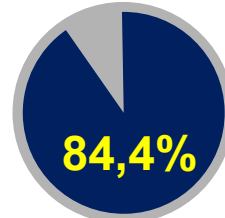
### Pendidikan



### Golongan PNS

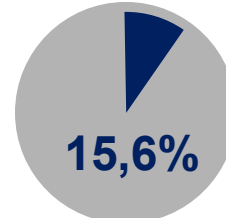
Gol. I	Gol. II	Gol. III	Gol. IV
29	429	2.266	1.023

### PNS



3.747

### PPPK



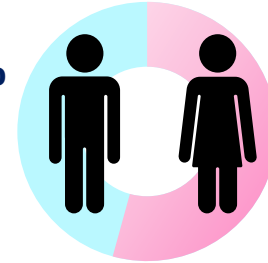
695

### Pria

32,7%  
1.451

### Wanita

67,3%  
2.991



### Usia (tahun)

21 - 30	294
31 - 40	839
41 - 50	1.741
51 - 60	1.513
> 60	55



### Jabatan

Struktural	573
Fungsional	2.198
Pelaksana	976
PPPK Guru	649
PPPK Kesehatan	27
PPPK Teknis	19



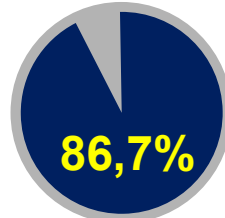


# STATISTIK ASN PEMKO SIBOLGA

## 2.451

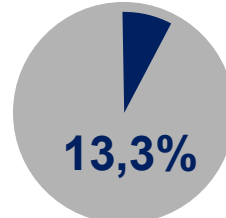
Jumlah ASN Pemko Sibolga yang terdiri dari PNS dan PPPK per 03 Juni 2024

### PNS



2.125

### PPPK



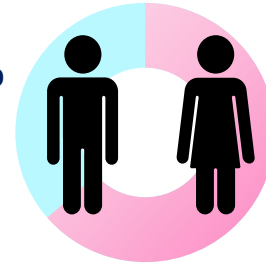
326

### Pria

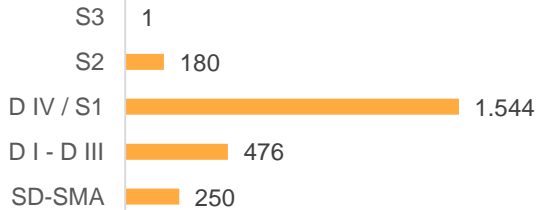
35,3%  
865

### Wanita

64,7%  
1.586



## Pendidikan



## Golongan PNS

Gol. I	Gol. II	Gol. III	Gol. IV
6	204	1.572	343

## Usia (tahun)

21 - 30	157
31 - 40	856
41 - 50	984
51 - 60	454



## Jabatan

Struktural	305
Fungsional	1.261
Pelaksana	559
PPPK Guru	177
PPPK Kesehatan	88
PPPK Teknis	61

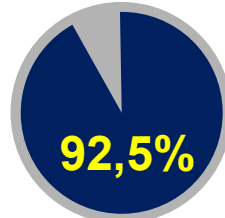


# STATISTIK ASN PEMKO TANJUNGBALAI

## 2.610

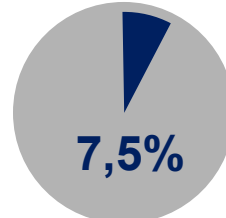
Jumlah ASN Pemko Tanjungbalai yang terdiri dari PNS dan PPPK per 03 Juni 2024

### PNS



2.415

### PPPK



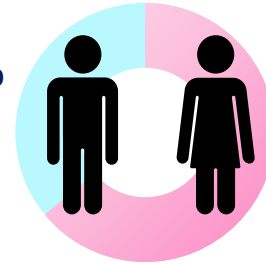
195

### Pria

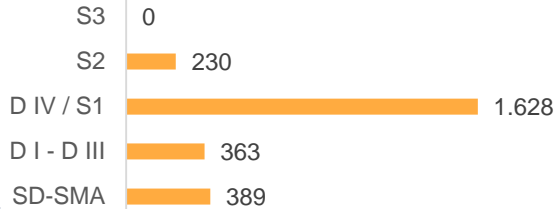
33,5%  
875

### Wanita

66,5%  
1.735



## Pendidikan



## Usia (tahun)

21 - 30	117
31 - 40	697
41 - 50	1.071
51 - 60	721
> 60	4



## Jabatan



Struktural	416
Fungsional	1.407
Pelaksana	592
PPPK Guru	189
PPPK Teknis	6

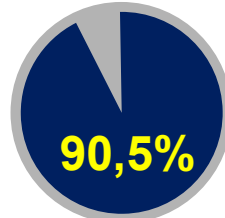
## Golongan PNS

Gol. I	Gol. II	Gol. III	Gol. IV
19	356	1.598	442

## 2.894

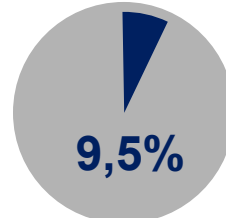
Jumlah ASN Pemko Tebing Tinggi yang terdiri dari PNS dan PPPK per 03 Juni 2024

### PNS



2.619

### PPPK



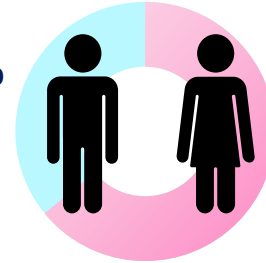
275

### Pria

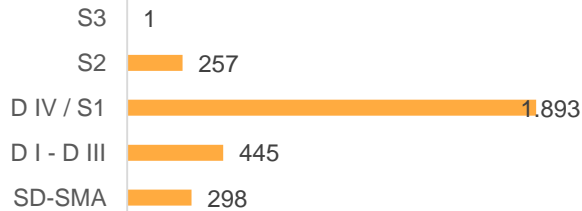
31,9%  
922

### Wanita

68,1%  
1.972



## Pendidikan



## Golongan PNS

Gol. I	Gol. II	Gol. III	Gol. IV
17	324	1.810	468

## Usia (tahun)

21 - 30	342
31 - 40	905
41 - 50	974
51 - 60	671
> 60	2



## Jabatan



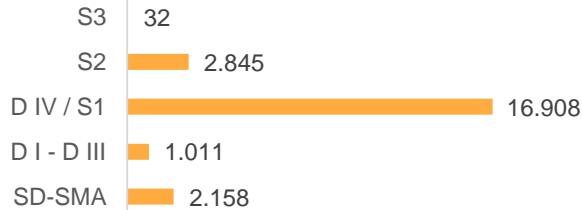
Struktural	396
Fungsional	1.445
Pelaksana	778
PPPK Guru	270
PPPK Teknis	5

## PEMROV. SUMATERA UTARA

# 22.000

Jumlah ASN Pemrov. Sumatera Utara yang terdiri dari PNS dan PPPK per 03 Juni 2024

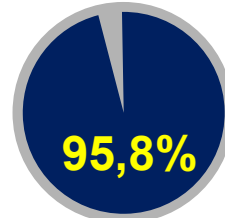
### Pendidikan



### Golongan PNS

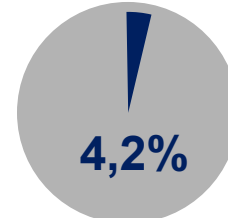
Gol. I	Gol. II	Gol. III	Gol. IV
68	1.677	13.589	6.666

### PNS



22.954

### PPPK



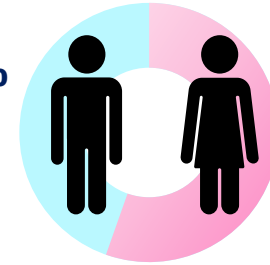
954

### Pria

42,5%  
9.757

### Wanita

57,5%  
13.197



### Usia (tahun)

21 - 30	525
31 - 40	4.534
41 - 50	9.353
51 - 60	8.488
> 60	54



### Jabatan

Struktural	955
Fungsional	15.286
Pelaksana	5.759
PPPK Guru	896
PPPK Kesehatan	44
PPPK Teknis	14

